



The Kalapur Commercial Co-op. Bank Ltd.

SINCE : 1970

Multi State Scheduled Bank



56TH
ANNUAL REPORT
2025-26

વિશ્વ પર્યાવરણ દિનની ઉજવણી



“વૃક્ષો વાવો, પર્યાવરણ બચાવો”,
ભાવી પેઢી માટે પર્યાવરણનું સંરક્ષણ કરવું એ આપણા
સોની નૈતિક જવાબદારી છે.



ઝેંક દ્વારા ૫, જૂન, ૨૦૨૫ના રોજ વિશ્વ પર્યાવરણ દિનની નેશનલ ઇવેન્ટ ઓફ કો-ઓ. મેનેજમેન્ટ, ગાંધીનગર ખાતે ઉત્સાહભરે ઉજવણી કરવામાં આવી હતી. ઝેંક અને NICM ના સહયોગથી ૬૦ થી વધુ વૃક્ષો વાવવામાં આવ્યા હતા.

આ કાર્યક્રમમાં ઝેંકના ડિરેક્ટરશ્રી આશીષભાઈ ગુરૂ, શાખા વિકાસ સમિતિના સભ્યશ્રી હસમુખભાઈ પટેલ, શ્રી બીપીનભાઈ પટેલ, શ્રી ત્રિલોકભાઈ અગ્રવાલ, શ્રી અર્પૂભાઈ પટેલ તેમજ મુખ્ય કચેરીના અધિકારીગણ તથા શાખાના કર્મચારીઓ હાજર રહ્યાં હતાં. NICM ના ડૉ. જીજ્ઞાબેન ત્રિવેદી, ડૉ. લીપ્સાબેન રાવલ, શ્રી અનિરુદ્ધભાઈ, શ્રી ડી.બી.ગોટી, ફેકલ્ટી મેમ્બર્સ અને કર્મચારીઓ હાજર રહ્યાં હતાં.



પપમી વાર્ષિક સાધારણ સભા

ઝેંકની પપ મી વાર્ષિક સાધારણ સભામાં ઉપસ્થિત સભાસદોનું સ્વાગત કરતાં અને તેમને શુભેચ્છા પાઠવતાં ઝેંકના ચેરમેન શ્રી અંબુભાઈ એમ. પટેલ, ડાયસ પર ઉપસ્થિત શ્રી નવનીતભાઈ સી. પટેલ, શ્રી મીનેશભાઈ જે. પટેલ, શ્રી પરસી એફ. ભર્યા અને ઝેંકના સી.ઇ.ઓ. સીએ શ્રી વિરાગભાઈ જી. શાહ. (૦૫-૦૭-૨૦૨૫)

ઝેંકની પપમી વાર્ષિક સાધારણ સભામાં
ઉપસ્થિત માનવંતા સભાસદશ્રીઓ
(૦૫-૦૭-૨૦૨૫)



BANKERS :

- Reserve Bank of India
- State Bank of India
- Bank of Baroda
- Bank of India
- Punjab National Bank
- Union Bank of India
- Canara Bank
- Central Bank of India
- IDFC First Bank
- Punjab & Sindh Bank
- I.C.I.C.I Bank Ltd.
- H.D.F.C Bank Ltd
- Kotak Mahindra Bank
- Axis Bank Ltd
- Yes Bank Ltd.
- Federal Bank
- IndusInd Bank
- RBL Bank
- AU Small Finance Bank Ltd.
- Bandhan Bank Ltd.
- Indian Overseas Bank Ltd.
- UCO Bank Ltd.
- The Gujarat State Co-op Bank Ltd.
- The Ahmedabad Dist. Co-op Bank Ltd.

**BANKERS FOR
FOREIGN EXCHANGE BUSINESS**

- Commerz Bank AG, Frankfurt
- HABIB American Bank, N.Y., USA
- Mashreq PSC Bank, N.Y., USA

STATUTORY AUDITORS :

- M/s. Manubhai & Shah LLP
- M/s. K. C. Mehta & Co. LLP

LEGAL ADVISORS :

- M/s. Nanavati & Associates
- Mr. Ajitsingh K. Jadeja
- M/s. Hiren Raval & Associates
- M/s. A. G. Bapat & Co.
- M/s. B. R. Patel & Co.
- Mr. Jatinbhai Sheth-R. M. Shah & Co. (civil)
- Mr. Kamalnayan Panchal
- Mr. Deepakbhai Chaliawala
- Mr. Kamleshbhai B. Patel
- Mr. J. B. Dastoor

Est. on : 05-12-1970**Banking Lic. No. ACD-GJ-161 P Dt. 27-10-1979
(Under B.R. Act, 1949 Reserve Bank of India)****Reg. No. MSCS/CR/54/95 Dt. 8-9-1995
(Under M.S.C.S Act, 1984)****Scheduled Banks' status : 01-09-1988****56TH
ANNUAL
REPORT
2025-26**

PAN: AAAAT9360R
TAN: AHMK00480E
GSTIN No: 24AAAAT9360R1ZT (Gujarat)
GSTIN No: 27AAAAT9360R1ZN (Maharashtra)
GSTIN No: 24AAAAT9360R2ZS

Head Office : 'Kalupur Bank Bhavan',
Ashram Road,
Ahmedabad-380 009.

Phone : 27582020 to 27582026

E-mail : info@kalupurbank.com

Website : www.kalupur.bank.in

Toll Free No : 1800 233 99999



બોર્ડ ઓફ ડિરેક્ટર્સ

શ્રી અંબુભાઈ મગનભાઈ પટેલ
સીએ શ્રી કૌશિકભાઈ નંદુભાઈ પટેલ
શ્રી નવનીતભાઈ ચીમનલાલ પટેલ
શ્રી મીનેશભાઈ જશભાઈ પટેલ
શ્રી કિરીટભાઈ રામભાઈ પટેલ
સીએ શ્રી નિપમભાઈ રમેશચંદ્ર શાહ
સીએ શ્રી ભવસાગરસિંઘ ભુપેન્દ્રસિંઘ મુંજાલ
શ્રી કનુભાઈ ગોપાલદાસ પટેલ
શ્રીમતી મિત્તલબેન બાબુલાલ પટેલ
ડૉ. શ્રીમતી પૂર્વીબેન અનંતાનંદ પોખરીયાલ
શ્રી આશિષભાઈ શંકરલાલ ગુરુ
સીએ શ્રી અસીતભાઈ ઠાકોરભાઈ પટેલ
સીએ શ્રી ધીનલભાઈ અશ્વિનભાઈ શાહ
શ્રીમતી બિનીશાબેન શૈલેષભાઈ પટેલ

Board of Directors

Shri Ambubhai M. Patel
CA Shri Kaushikbhai Nandubhai Patel
Shri Navnitbhai Chimanlal Patel
Shri Mineshbhai Jashbhai Patel
Shri Kiritbhai Rambhai Patel
CA Shri Nipambhai Rameshchandra Shah
CA Shri Bhawsagarsingh Bhupendrasingh Munjal
Shri Kanubhai Gopaldas Patel
Smt. Mittalben Babulal Patel
Dr. Smt. Purviben Anantanand Pokhariyal
Shri Ashishbhai Shankarlal Guru
CA Shri Asitbhai Thakorbbhai Patel
CA Shri Dhinalbhai Ashvinbhai Shah
Smt. Binishaben Shaileshbhai Patel

બોર્ડ ઓફ મેનેજમેન્ટ (એક્સર્ટનલ મેમ્બર્સ)

શ્રી ગણપતભાઈ પુરુષોત્તમદાસ મિસ્ત્રી
સીએ શ્રી શ્રેણીકભાઈ અશોકભાઈ શાહ
શ્રી પરસી ફરામરોજ ભરુચા
શ્રી અંબરભાઈ જયંતીલાલ પટેલ

Board of Management (External members)

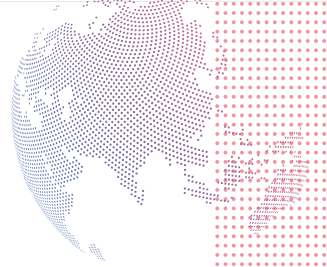
Shri Ganapatbhai Purushottamdas Mistri
CA Shri Shrenikbhai Ashokbhai Shah
Shri Percy Faramroj Bharucha
Shri Ambarbhai Jayantilal Patel

વરિષ્ઠ અધિકારી ગણ

સીએ વિરાગ જી. શાહ સીઈઓ	ડૉ. મૌલી એસ. બોડીવાલા આસી. જનરલ મેનેજર
ચેતન એ. પટેલ ડેપ્યુટી જનરલ મેનેજર	વત્સલ પી. દેસાઈ આસી. જનરલ મેનેજર
પંકજ આર. પરિખ આસી. જનરલ મેનેજર	સીએ ખંજન પી. શાહ આસી. જનરલ મેનેજર
તેજેન્દ્ર એલ. પટેલ આસી. જનરલ મેનેજર	મૃદંગ આર. શાહ આસી. જનરલ મેનેજર
પ્રતીક એ. દેસાઈ આસી. જનરલ મેનેજર	

Executives

CA Virag G. Shah CEO	Dr. Mauli S. Bodiwala Assistant General Manager
Chetan A. Patel Deputy General Manager	Vatsal P. Desai Assistant General Manager
Pankaj R. Parikh Assistant General Manager	CA Khanjan P. Shah Assistant General Manager
Tejendra L. Patel Assistant General Manager	Mrudang R. Shah Assistant General Manager
Pratik A. Desai Assistant General Manager	



નોટીસ

આથી બેંકના સર્વ સભાસદોને જણાવવાનું કે, બેંકની ૫૬મી વાર્ષિક સાધારણ સભા, તા. ૨૨-૦૫-૨૦૨૬ને શુક્રવારના રોજ સાંજના ૪-૦૦ કલાકે, જે. બી. ઓડિટોરિયમ, અમદાવાદ મેનેજમેન્ટ એસોસિએશન, અટીરા કેમ્પસ, ડૉ. વિક્રમ સારાભાઈ માર્ગ, અમદાવાદ-૩૮૦૦૧૫ ખાતે નીચેના કામકાજ સારૂ મળશે, જેની નોંધ લઈ આપશ્રીને સમયસર હાજર રહેવા વિનંતી છે.

● કાર્યસૂચિ : ●

- ૧) તા.૦૫-૦૭-૨૦૨૫ના રોજ મળેલ વાર્ષિક સાધારણ સભાની મિનિટ્સની નોંધ લઈ બહાલી આપવા બાબત
- ૨) તા.૩૧-૦૩-૨૦૨૬ ના રોજ પૂરા થયેલા વર્ષ માટે બોર્ડ ઓફ ડિરેક્ટર્સે તૈયાર કરેલ રિપોર્ટ, બેંકનું ઓડિટ થયેલું સરવૈયું, નફા-નુકશાન ખાતાના હિસાબો અને વર્ષ ૨૦૨૬-૨૭નું અંદાજપત્ર મંજૂર કરવા તથા વર્ષ ૨૦૨૫-૨૦૨૬ના બોધવટ સ્ટેચ્યુટરી ઓડિટર્સ મે. મનુભાઈ એન્ડ શાહ એલ.એલ.પી. અને મે.કે.સી.મહેતા એન્ડ કંપની એલ.એલ.પી. ના રિપોર્ટની નોંધ લેવા બાબત.
- ૩) વર્ષ ૨૦૨૬-૨૭ માટે રિઝર્વ બેંક ઓફ ઇન્ડિયાની મંજૂરીને આધિન બોર્ડને બોધવટ સ્ટેચ્યુટરી ઓડિટર્સની પુનઃનિમણૂક અને મહેનતાણું નક્કી કરવાની સત્તા બાબત.
- ૪) બોર્ડ ઓફ ડિરેક્ટર્સે કરેલ ભલામણ મુજબ નફાની વહેંચણી અને ડિવિડન્ડ મંજૂર કરવા બાબત.
- ૫) બેંકના બોર્ડ ઓફ ડિરેક્ટર્સ દ્વારા બેંકના પેટા કાયદાઓમાં સંલગ્ન પરિશિષ્ટ “અ” માં દર્શાવ્યા પ્રમાણે ભલામણ કરાયેલા સુધારાઓને મંજૂર કરવા બાબત.
- ૬) બોર્ડના સભ્યો અથવા ચીફ એક્ઝીક્યુટીવના સગાં સંબંધી (RBI ની વ્યાખ્યા મુજબ) હોય તેવા કર્મચારીઓની નોંધ લેવા બાબત.
- ૭) ચેરમેનશ્રીની મંજૂરીથી જે કોઈ કામ રજૂ થાય તે ઉપર વિચારણા કરવા તથા નિર્ણય લેવા બાબત.

બોર્ડ ઓફ ડિરેક્ટર્સના આદેશથી

સીએ વિરાગ જી. શાહ
(સી.ઈ.ઓ.)

અમદાવાદ.
તા.૦૪-૦૫-૨૦૨૬

3

નોંધ : સભાસદોને ખાસ વિનંતી

- ૧) કોરમના અભાવે સભા મુલતવી રહેશે તો તે જ દિવસે તે જ સ્થળે અડધા કલાક બાદ સભા ફરીથી મળશે જે કાયદેસર ગણાશે અને એજન્ડા મુજબની કાર્યવાહી કરાશે.
- ૨) આપ સાધારણ સભામાં આવો ત્યારે આપનું સભાસદ ઓળખપત્ર સાથે લાવવા વિનંતી છે. સભાસદ સિવાયની વ્યક્તિને વાર્ષિક સાધારણ સભામાં પ્રવેશ આપવા દેવામાં આવશે નહીં તેની ખાસ નોંધ લેવા વિનંતી.
- ૩) જે સભાસદોને સરવૈયા તથા નફા-નુકશાનના હિસાબ અંગે સભામાં વધુ માહિતી જોઈતી હોય તેમણે સાધારણ સભાની તારીખથી કામકાજના ચાર દિવસ અગાઉ બેંકમાં લેખિત માંગણી મોકલી આપવા વિનંતી છે. વાર્ષિક અહેવાલ બેંકની દરેક શાખામાં તથા બેંકની વેબસાઇટ www.kalupur.bank.in પર ઉપલબ્ધ છે.
- ૪) વર્ષ ૨૦૨૫-૨૬ના ડિવિડન્ડની રકમ સામાન્ય સભાની બહાલી મળેથી તા.૦૮-૦૬-૨૦૨૬ થી શરૂ કરીને સભાસદોના બેંક એકાઉન્ટમાં જમા કરવામાં આવશે.
- ૫) રિઝર્વ બેંક ઓફ ઇન્ડિયાના આદેશ અનુસાર દરેક સભાસદના KYC સંબંધિત પુરાવાઓ લેવાનું ફરજિયાત થયેલ હોવાથી જે સભાસદોએ KYC સંબંધિત પુરાવાઓ પુરા નહિ પાડ્યા હોય, તેમને આવા પુરાવાઓ પુરા પાડ્યા બાદ જ ડિવિડન્ડ ચૂકવવામાં આવશે.
- ૬) જે સભાસદોએ હજી સુધી તેમના નોમિનીની નિમણૂક ન કરી હોય તેમને નોમિનીની નિમણૂક કરવા વિનંતી છે.
- ૭) બેંકના પેટા કાયદા અનુસાર બેંકના દરેક સભાસદે, તેમનું સભાસદપણું ચાલુ રાખવા માટે બેંકની નીચેનામાંથી કોઈ પણ એક સેવા અવિરત રીતે લેવી ફરજિયાત છે, તેથી બેંકના દરેક સભાસદ/સભાસદ પેટીઓને વિનંતી છે કે તેઓ આપણી બેંકમાં ઓપરેટીવ ચાલુ ખાતુ / બચત ખાતુ / કેશ ક્રેડિટ / ઓવરડ્રાફ્ટ ખાતુ જાળવી રાખી બેંકના પેટા કાયદા મુજબ સભાસદપણાના નિયમોનું પાલન કરે.
- ૮) સભાસદોના તેજસ્વી વિદ્યાર્થીઓના લાભાર્થે બેંકમાં “સ્કોલરશીપ યોજના” તથા દિવંગત સભાસદોના આશ્રિતોને સહાય કરવા માટે “સભાસદ સહાય યોજના” અમલમાં છે. જેની વિગતવાર માહિતી બેંકની વેબસાઇટ ઉપર “Who we are” column માં “About us” માં “Social Obligation” અંતર્ગત મુકેલ છે. સભાસદોને આ યોજનાઓનો લાભ લેવા વિનંતી છે.
- ૯) જે સભાસદોએ તેમના ઇ-મેઇલ આઇડી તથા મોબાઇલ નંબર બેંકમાં નોંધાયેલ નથી તેઓને વિનંતી કરવામાં આવે છે કે તેઓ તેમના ઇ-મેઇલ આઇડી તથા મોબાઇલ નંબરની બેંકમાં નોંધણી કરાવે, કારણ કે બેંકના પેટા કાયદામાં થયેલા સુધારા અનુસાર તથા પર્યાવરણના સંરક્ષણને ધ્યાનમાં લઈ “Go Green” ના ઉદ્દેશ હેઠળ બેંક દ્વારા સાધારણ સભાની નોટીસ સર્વ સભાસદોને પ્રિન્ટેડ કોપીની જગ્યાએ SMS અને E-mail દ્વારા મોકલવાનું નક્કી કરવામાં આવેલ છે.
- ૧૦) જે સભાસદોએ વર્ષ ૨૦૨૨-૨૩ના ડિવિડન્ડ માટે હજી સુધી માંગણી કરેલ નથી તેમને વિનંતી છે કે તેઓ તાત્કાલિક ધોરણે તે ડિવિડન્ડનો લાભ લે આ ડિવિડન્ડ તા. ૩૧-૧૨-૨૦૨૬ સુધીમાં વસુલ કરવામાં આવશે નહિ તો તે રકમ બેંક દ્વારા જપ્ત કરવામાં આવશે અને તે રકમ બેંકના પેટા કાયદા મુજબ રિઝર્વ ફંડમાં ટ્રાન્સફર કરવામાં આવશે. બેંક દ્વારા કરવામાં આવેલ આ જાણ સંબંધિત સભાસદો માટે અંતિમ નોટીસ તરીકે માનવામાં આવશે.

NOTICE

Notice is hereby given to all the members of the Bank that, 56th Annual General Body Meeting of members of the Bank will be held on 22nd May, 2026, Friday at 4.00 PM at J. B Auditorium, Ahmedabad Management Association, Atira Campus, Dr. Vikram Sarabhai Marg, Ahmedabad - 380015 to transact the following business.

● AGENDA ●

1. To read and approve the minutes of the Annual General Body Meeting held on 05.07.2025.
2. To consider and adopt the report of Board Directors, Report of Joint Statutory Auditors M/s. Manubhai & Shah LLP and M/s. K.C Mehta & Co. LLP, Audited Balance Sheet, Profit and Loss Account for the year ended on 31.03.2026 and to approve Budget for FY 2026-27.
3. To authorize Board of Directors to re-appoint Statutory Auditors for FY 2026-27 as per approval from Reserve Bank of India and to fix their remuneration.
4. To approve appropriation of Profit and to declare dividend as recommended by the Board of Directors.
5. To approve amendments to Bank's Bye-laws as recommended by the Board of Directors, as mentioned in the Annexure "A".
6. To take note of list of employees who are relatives of the members (As per RBI Guidelines) of the Board or of the Chief Executive.
7. Any other matter with the approval of Chairman.

By the order of Board of Directors



Virag G. Shah
CEO

Ahmedabad
Date: 04.05.2026

Note:

1. If the meeting is adjourned for want of quorum, it will be held on the same day, at the same place after half an hour, which will be considered legal and business of the meeting will be conducted as per the agenda.
2. Please bring your membership card for attending the meeting. Only members will be permitted to attend the meeting.
3. Members desirous of obtaining additional information regarding Balance Sheet and Profit & Loss accounts are requested to submit their written queries to the Bank atleast four working days prior to the date of Annual General Meeting. Copy of Annual Report is available at all the branches of the Bank as well as on Bank's website www.kalupur.bank.in.
4. Dividend for the year 2025-26 will be credited to the accounts of the members after approval by the Annual General Body Meeting from 08.06.2026 onwards.
5. **As obtention of KYC related documents of members has been made compulsory by Reserve Bank of India, dividend will be paid only to those members who have furnished KYC related documents for their membership.**
6. **Members who have not yet made nomination are again requested to make such nominations.**
7. **As per Bank's Bye-laws, Members of bank are required to avail any one service of the bank as under on continuous basis to continue to be eligible for membership. Members/Member firm are therefore requested to open Operative Current Account and /or Saving Account and /or CC/OD Account.**
8. "Kalupur Bank Scholarship Scheme" for meritorious children of members and "Member Benefit Scheme" for the benefit of dependents of deceased members is implemented by Bank. Details are available on bank's website under the segment of Who are we ▶ About Us ▶ Social Obligation. **Members are requested to avail benefit of these schemes.**
9. Members who have not registered their Email IDs and Mobile numbers with the Bank are requested to register with the Bank. **In accordance with the amendments made to the Bye Laws of the Bank and with a view to promoting environmental protection under the "Go Green" initiative, the Bank has decided to send notices of General Meetings to members through SMS and email instead of printed copies.**
10. Members who have not yet claimed their dividend for the FY 2022-23 are requested to do so immediately. Members are further informed that if the dividend remains unclaimed on or before 31.12.2026, it would stand forfeited by the Bank and the proceed thereof would be transferred to the Bank's Reserve Fund as per the provision of the Bye Laws. **This intimation by the Bank may be treated as final notice to the concerned members who are yet to encash their dividend.**



બોર્ડ ઓફ ડિરેક્ટર્સનું નિવેદન

માનનીય સભાસદ ભાઈઓ અને બહેનો,
સૌને નમસ્કાર !

બેંકની પદ્મી વાર્ષિક સાધારણ સભામાં આપ સર્વેનું સ્વાગત કરતાં હું આનંદની લાગણી અનુભવું છું. બેંકે તેની વિકાસ યાત્રાના પદ્મ વર્ષ પૂરાં કર્યાં છે અને આગામી વર્ષમાં નવી ઉંચાઈઓ સર કરવા માટે બેંક પ્રતિબદ્ધ છે.

પાંચ દાયકાથી વધુની યાત્રા દરમ્યાન બેંકે બેંકિંગ ક્ષેત્રની તમામ પ્રવૃત્તિઓમાં નોંધપાત્ર પ્રગતિ કરી છે અને ઉત્તમ સહકારી બેંક તરીકે નામના મેળવેલ છે.

આપ સૌના વિશ્વાસથી વર્ષ ૨૦૨૫-૨૬ દરમ્યાન બેંકે રૂ.૨૩,૦૦૦/- કરોડથી વધુનો કારોબાર હાંસલ કરેલ છે. જેમાં ધિરાણ ૫.૪૯%ના વધારા સાથે રૂ.૮૨૩૭/- કરોડ પહોંચેલ છે. જેમાં MSME અને સીટેલ ધિરાણનો મુખ્ય ફાળો રહેલ છે. સીટેલ ધિરાણના આકર્ષક વ્યાજદર તેમજ ઉચ્ચતમ સર્વિસના કારણે બહોળો ગ્રાહક વર્ગ બેંકમાં જોડાયેલ છે. રિઝર્વ બેંક ઓફ ઇન્ડિયાની માર્ગદર્શિકા અનુસાર નાના ધિરાણ એટલે કે રૂ. ૩ કરોડ સુધીનું ધિરાણ માર્ચ-૨૦૨૬ના ટોટલ એકપોઝરના ૫૦% ના લક્ષ્યાંક સામે ૬૬.૮૨% થયેલ છે.

વર્ષાંતે બેંકની કુલ થાપણો ૧૪.૦૯%ના વધારા સાથે રૂ.૧૪૦૨૯/- કરોડ પહોંચેલ છે. જે બેંક પ્રત્યે ગ્રાહકોનો વિશ્વાસ દર્શાવે છે. CASA થાપણો કે જે નફો વધારવામાં મહત્વનો ભાગ ભજવે છે, તેને ધ્યાનમાં રાખીને આવાના વર્ષમાં બેંકનું મુખ્ય લક્ષ્ય આવી થાપણો વધારવા ઉપર રહેશે, સાથે-સાથે બાંધી મુદતની થાપણો વધારવા માટે પણ બેંક પ્રયત્નશીલ રહેશે જેમાં આપ સૌનો સાથ અને સહયોગ મળે એવી આશા રાખીએ છીએ.

મને જણાવતાં આનંદ થાય છે કે, બેંકે વર્ષાંતે રૂ.૩૪૭.૭૩ કરોડનો કાર્યકારી નફો હાંસલ કરેલ છે. આપણી બેંકનું નેટ એન.પી.એ. શૂન્ય ટકાએ જળવાઈ રહેલ છે, જ્યારે ગ્રોસ એન.પી.એ. માત્ર ૦.૩૩% રહ્યું છે.

બેંકના સભાસદો, બોર્ડ ઓફ ડિરેક્ટર્સના નિષ્ઠાવાન સભ્યશ્રીઓ, બોર્ડ ઓફ મેનેજમેન્ટના સભ્યશ્રીઓ, શાખા વિકાસ સમિતિના સભ્યશ્રીઓ, શુભેચ્છકો, ગ્રાહકો અને કર્મચારીઓનું બેંકની પ્રગતિમાં અમૂલ્ય યોગદાન રહેલ છે તે બદલ હું સર્વેનો અંતઃકરણપૂર્વક આભાર માનું છું.

વૈશ્વિક અર્થવ્યવસ્થા :

ઇન્ટરનેશનલ મોનીટરી ફંડ (IMF) મુજબ, વર્ષ ૨૦૨૬ માં વૈશ્વિક વૃદ્ધિ દર અંદાજે ૩.૧% આસપાસ રહેવાની સંભાવના છે, જે અગાઉના અંદાજ કરતાં થોડો ઘટાડો દર્શાવે છે.

વૈશ્વિક અર્થતંત્ર પર હાલમાં સૌથી મોટી અસર જીઓ-પોલિટીકલ તણાવ અને યુદ્ધ જેવી પરિસ્થિતિઓની છે, ખાસ કરીને મધ્યપૂર્વ ક્ષેત્રમાં થયેલા સંઘર્ષને કારણે વૈશ્વિક બજારમાં અસ્થિરતા વધતી જોવા મળે છે.

વૈશ્વિક સ્તરે માંઘવારી વધવાની દિશામાં છે અને વર્ષ ૨૦૨૬માં તે લગભગ ૪.૪% સુધી પહોંચી શકે છે. ઉર્જા, ખાદ્ય પદાર્થો અને કોમોડિટી કિંમતોમાં વધારો થતાં સામાન્ય નાગરિક અને ઉદ્યોગ બંને પર ભાર વધ્યો છે, જેના પરિણામે, વિશ્વભરની કેન્દ્રિય બેંકો દ્વારા વ્યાજદરો ઉંચા રાખવાની કે વધારવાની સ્થિતિ સર્જાઈ છે, જેનાથી ધિરાણ વૃદ્ધિ પર અસર થશે.

દેશની આર્થિક પરિસ્થિતિ :

ભારતની આર્થિક પરિસ્થિતિ છેલ્લા વર્ષ દરમ્યાન મજબૂત અને સ્થિર વૃદ્ધિ દર્શાવે છે. વૈશ્વિક સ્તરે અનેક પડકારો હોવા છતાં, ભારતીય અર્થવ્યવસ્થાએ નોંધપાત્ર સ્થિરતા દર્શાવી છે. રિઝર્વ બેંક ઓફ ઇન્ડિયા દ્વારા અપનાવવામાં આવેલ સુસંગત નાણાકીય નીતિઓ અને સરકારના સુધારાત્મક પગલાંના પરિણામે વૃદ્ધિદર મજબૂત રહ્યો છે.

દેશનો GDP વૃદ્ધિદર વૈશ્વિક સરેરાશ કરતાં ઉંચો રહ્યો છે, જે ભારતને વિશ્વની સૌથી ઝડપી વૃદ્ધિ પામતી મુખ્ય અર્થવ્યવસ્થાઓમાં સ્થાન અપાવે છે. માંઘવારીનો દર નિયંત્રિત મર્યાદામાં રહ્યો છે, જેના કારણે આર્થિક સ્થિરતા જાળવવામાં મદદ મળી છે. મૂળભૂત સુવિધામાં સુધારો, ડિજિટલાઇઝેશન અને ઉદ્યોગ તથા સેવા ક્ષેત્રોમાં વધતી પ્રવૃત્તિઓ દેશની આર્થિક ગતિને વધુ મજબૂત બનાવી રહી છે. બેંકિંગ ક્ષેત્રે પણ સકારાત્મક વિકાસ નોંધાયો છે, જેમાં દેશનાં દરેક વર્ગના નાગરિકને સરળ રીતે બેંકિંગ સેવાઓ લાભ તેમજ ટેકનોલોજી આધારિત સેવાઓ પહોંચેલ છે.

આગામી સમયમાં વૈશ્વિક અનિશ્ચિતતાઓ હોવા છતાં, ભારતની આર્થિક વૃદ્ધિ માટેનો દ્રષ્ટિકોણ આશાવાદી રહ્યો છે અને સ્થિર નીતિઓ તથા મજબૂત સ્થાનિક માંગના કારણે વિકાસ યથાવત રહેવાની શક્યતા છે.

ભારતીય બેંકિંગ અર્થવ્યવસ્થા :

વર્ષ ૨૦૨૫-૨૬ દરમ્યાન ભારતનું બેંકિંગ ક્ષેત્ર મજબૂત આધારો પર આગળ વધતું રહ્યું છે અને સમગ્ર અર્થવ્યવસ્થાના વિકાસમાં મહત્વપૂર્ણ ભૂમિકા ભજવી રહ્યું છે.

ક્રેડિટ ગ્રોથમાં સકારાત્મક વૃદ્ધિ થયેલ જોવા મળેલ છે. ખાસ કરીને Retail, MSME અને ઇન્ફ્રાસ્ટ્રક્ચર ક્ષેત્રોમાં ક્રેડિટ માંગ મજબૂત રહી છે. તેમજ NPA માં છેલ્લાં કેટલાક વર્ષોથી ઘટાડો જોવા મળ્યો છે.

બેંકોની Asset Quality સુધારતાં નફાકારકતાં વધતી જોવા મળી છે. રિઝર્વ બેંક ઓફ ઇન્ડિયા દ્વારા નિયમન અને માર્ગદર્શનના કારણે બેંકિંગ સીસ્ટમ વધુ સ્થિર અને પારદર્શક બની છે. બેંકોની Capital Adequacy Ratio (CAR) મજબૂત રહ્યો છે. ઓપરેશનલ કાર્યક્ષમતા વધવાથી નફામાં વધારો નોંધાયો છે.

બેંકિંગ ક્ષેત્રે આવી રહેલ ફેરફાર :

છેલ્લાં વર્ષ દરમ્યાન બેંકિંગ ક્ષેત્રે આધુનિકીકરણ અને ટેકનોલોજી આધારિત સેવાઓના વ્યાપક ઉપયોગથી નોંધપાત્ર પરિવર્તન નોંધાયું છે. ડિજિટલ બેંકિંગ, મોબાઇલ બેંકિંગ અને

UPI જેવા પ્લેટફોર્મના વ્યાપક સ્વીકારથી ગ્રાહકોને વધુ ઝડપી, સુરક્ષિત અને સુલભ સેવાઓ પ્રાપ્ત થઈ રહી છે.

બેંકોએ રિસ્ક મેનેજમેન્ટ, NPA નિયંત્રણ અને કેપિટલ એડિક્વસી મજબૂત બનાવવા માટે અસરકારક પગલાં લીધાં છે, જેનાં પરિણામે બેંકિંગ ક્ષેત્ર વધુ મજબૂત અને સ્થિર બન્યું છે. સાથે-સાથે Financial Inclusion ને પ્રોત્સાહન આપવા માટે ગ્રામ્ય અને અર્બન શહેરી વિસ્તારોમાં સેવાઓનો વ્યાપ વધારવામાં આવ્યો છે.

આગામી સમયમાં ટેકનોલોજી આધારિત નવીનતાઓ, ડિજિટલ ટ્રાન્સફોર્મેશન અને ગ્રાહક કેન્દ્રિત અભિગમ બેંકિંગ ક્ષેત્રને વધુ ગતિશીલ અને સ્પર્ધાત્મક બનાવશે.

અર્બન કો-ઓપરેટીવ બેંક માટે આવેલ ફેરફાર :

આપને જણાવું કે, વર્ષ દરમિયાન અર્બન કો-ઓપરેટીવ બેંકિંગ સંબંધિત રેગ્યુલેટરી ઓથોરીટી દ્વારા કેટલાક મહત્વના પગલાં લેવાયાં છે તેમજ સિસ્ટમ અને પ્રક્રિયામાં ફેરફાર આવ્યો છે જે અર્બન કો-ઓપરેટીવ બેંકોની કામગીરીને સક્ષમ બનાવવામાં ચોક્કસપણે ફાળો આપશે. જેમકે,

- ૧) ખાતાધારકના અવસાન બાદ, બેંકમાં રહેલી રકમ, લોકર અથવા સેફ કસ્ટડીમાં રહેલ વસ્તુઓનો ઝડપી અને સરળ નિકાલ થઈ શકે અને કાયદેસર વારસદારોને વિવંભ કે વિવાદ વિના તે ઉપલબ્ધ થાય તેને ધ્યાનમાં રાખીને રિઝર્વ બેંક ઓફ ઇન્ડિયા દ્વારા નામાંકન સુવિધા (Nomination Facility) નાં નિયમોમાં સુધારો કરવામાં આવેલ છે.
- ૨) સાચબર સુરક્ષા માળખાને વધુ મજબૂત બનાવવા તેમજ ડિજિટલ બેંકિંગ અને પેમેન્ટ પ્રત્યે લોકોમાં વિશ્વાસ વધારવાના હેતુથી તમામ બેંકોને તેમના હાલના ડોમેઇનને .bank.in ડોમેઇનમાં સ્થળાંતર કરવાની માર્ગદર્શિકા રિઝર્વ બેંક ઓફ ઇન્ડિયા દ્વારા જાહેર કરવામાં આવેલ છે.
- ૩) જાહેર જનતાને સરળતાથી બેંકિંગ સુવિધાઓ ઉપલબ્ધ કરાવવા તથા બેઝિક સેવિંગ્સ, બેંક ડિપોઝિટ (BSBD) ખાતાઓના ઉપયોગને પ્રોત્સાહન આપવા માટે તેમજ આવા ખાતા ધારકોને વધુ સારી ગ્રાહક સેવા પ્રદાન કરવાના હેતુથી રિઝર્વ બેંક ઓફ ઇન્ડિયા દ્વારા BSBD ખાતા માટે સુધારેલ માર્ગદર્શિકા જારી કરવામાં આવેલ છે.
- ૪) ચેક ક્લિયરિંગ પ્રક્રિયાને ઝડપી અને સુરક્ષિત બનાવવા માટે ચેક ટ્રંકેશન સિસ્ટમ (CTS) હેઠળ સતત ક્લિયરિંગ અને સ્વિલાઇઝેશન આધારિત સેટલમેન્ટ વ્યવસ્થા અમલમાં મૂકવામાં આવી છે જેમાં ગ્રાહકોએ ચેક જમા કરાવ્યો હોય તે જ દિવસે તેમના ખાતામાં રકમ જમા થઈ જાય છે.
- ૫) રિઝર્વ બેંક ઓફ ઇન્ડિયા દ્વારા “Financially Sound and Well Managed” (FSWM) ઘોરણને બદલીને Eligibility Criteria for Business Authorization

(ECBA) અમલમાં મૂકવામાં આવ્યાં છે. આ સાથે શાખા મંજૂરી, નિયમન અને રિપોર્ટિંગ પ્રક્રિયાઓને સુસંગત બનાવવા માટે નવા માર્ગદર્શનો જાહેર કર્યાં છે. આ નવી માર્ગદર્શિકા મુજબ અર્બન કો-ઓપરેટીવ બેંકોને વધુ કાર્યક્ષમ અને ઝડપી ધ્રાંચ વિસ્તરણ કરવાની તક મળશે.

- ૬) બેંક દ્વારા આપવામાં આવતા પ્રોજેક્ટ ફાઇનાન્સ જેમાં ઇન્ફ્રાસ્ટ્રક્ચર અને નોન-ઇન્ફ્રાસ્ટ્રક્ચર (જેમ કે કોમર્શિયલ રિયલ એસ્ટેટ અને કોમર્શિયલ રિયલ એસ્ટેટ-રેસિડેન્સીયલ હાઉસિંગ) જેવા ક્ષેત્રોમાં સુસંગત અને સમન્વિત માળખું ઉપલબ્ધ થઈ શકે તે હેતુથી રિઝર્વ બેંક ઓફ ઇન્ડિયા દ્વારા દિશા-નિર્દેશો જારી કરવામાં આવ્યાં છે.

તદુપરાંત આ માર્ગદર્શિકાઓમાં DCCO (Date of Commencement of Commercial Operation) માં થતાં ફેરફારોને ધ્યાનમાં રાખી સુધારેલ નિયમનકારી માળખું તેમજ આવા ફાઇનાન્સીંગ સાથે સંકળાયેલ આંતરિક બોખમોના મૂલ્યાંકનનો સમાવેશ કરવામાં આવેલ છે.

આપણી બેંક રિઝર્વ બેંક ઓફ ઇન્ડિયાના નિર્દેશો / માર્ગદર્શિકાઓનું પાલન કરવા માટે જરૂરી પગલાં લેવા કટીબદ્ધ છે.

વળી વર્ષ દરમિયાન રિઝર્વ બેંક ઓફ ઇન્ડિયાની સકારાત્મક નાણાકીય, વહીવટીય અને સંચાલનકીય પોલીસીને કારણે ભારતીય અર્થતંત્ર અને બેંકિંગ ક્ષેત્રમાં આશાસ્પદ વલણ જોવા મળેલ છે જે અર્થતંત્રને સ્થિરતા પ્રદાન કરી રહ્યું છે.

વધુમાં કેન્દ્ર સરકારે અલગ સહકાર મંત્રાલયની રચના કરી હોવાથી હવે અર્બન કો-ઓપરેટીવ બેંકોના વિકાસને વધુ વેગ મળી રહ્યો છે.

બેંકનો કર્મચારી પરિવાર બેંકના સર્વાંગી વિકાસ માટે સતત કાર્યશીલ રહ્યો છે તેનો મને આનંદ છે.

આપ સર્વે સભાસદો બેંકના વિકાસમાં અવિરત ફાળો આપી રહ્યા છો, એવી જ રીતે આપતા રહેશો એવો મને વિશ્વાસ છે. આપ સૌના સહકારથી આપણે બેંકનો વિકાસ કરતાં રહીશું.

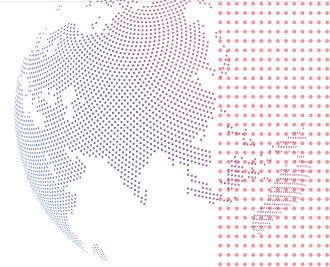
અંતમાં મારા વતી તથા બેંકના બોર્ડ ઓફ ડિરેક્ટર્સ વતી હું આપ સૌનો આભાર માનું છું.

‘જય સહકાર, જય ભારત.’

બોર્ડ ઓફ ડિરેક્ટર્સ વતી,

નવનીત સી. પટેલ.

નવનીતભાઈ સી. પટેલ
ડિરેક્ટર



Statement of Board of Directors:

I am delighted to welcome you all to the Bank's 56th Annual General Meeting. One more year has been completed in the Bank's growth journey, and we remain committed to achieve new milestones in the coming years.

Over the past five decades, the Bank has made significant progress in all its service activities and established itself as a respectable Urban Co-operative Bank in India.

During the financial year 2025–26, the Bank has achieved total business mix of more than Rs.23000 crore wherein advances portfolio contributes to Rs.9237 crore. The Bank has recorded a growth of approximately 5.49% in advances compared to the previous year. The MSME and Retail finance sectors have contributed significantly to this growth. Better customer service and competitive interest rates in the retail segment, have led to notable growth in this area. As per the revised guidelines of the Reserve Bank of India, advances up to Rs. 3 crore have reached to 66.92% against the target of 50% as on March 31, 2026.

At the end of the year, Bank's deposits have reached to Rs.14029 crore with growth of 14.09% which shows customers' trust in the Bank. Looking to the importance of CASA deposits in increasing profitability, during the next year bank will concentrate to increase such types of deposits besides increasing term deposits. The Board of Directors is confident to receive full support of members for achieving this growth.

I am pleased to inform to the members that at the end of the year, bank has registered a Gross Profit of Rs.347.73 crore. Bank's Net NPA has remained at Zero Percentage whereas Gross NPA has been only 0.33%.

I extend my heartfelt gratitude to the Shareholders, Members of the Board of Directors, External Members of the Board of Management, Branch Development Committee members, well-wishers, customers, staff members for their invaluable cooperation and support for successful progress of the bank.

Global Economy:

According to the International Monetary Fund (IMF), the global economic growth is expected to grow at approximately 3.1% in the year 2026, which reflects marginal decrement as compared to previous projection.

The global economy has been significantly impacted by geo-political conflicts. Ongoing tensions between major economies have affected trade flows and economic stability.

Inflation rate across major economies has moderated in recent times and is expected to reach 4.4% in the coming years. Rising prices of energy and other commodities have increased financial burden on both common citizen and industries. Central banks across the world have adopted balanced policy measures to control inflation while supporting economic growth.

Domestic Economy Scenario :

India's economic conditions have remained strong and stable in recent years. Despite global uncertainties, India's economic outlook continues to remain positive, reflecting the resilience of the economy. The progressive policies implemented by the Reserve Bank of India along with the reform oriented initiatives undertaken by the Government are expected to generate favorable outcomes in the future.

India's GDP growth rate has been consistently strengthening, which has helped our country to be in the position of the fastest-growing major economies in the world. Inflation rate has remained under control, which has contributed

to maintaining economic stability. Growth in service sectors, infrastructure and rapid digitalization are further strengthening the country's economy. Banking industry also recorded significant growth. Additionally, initiatives such as financial inclusion have helped to ensure that the benefits of banking services along with digital services reach every section of society.

Despite global economic uncertainties, India's economic growth outlook remains optimistic and the country is moving forward on the path of becoming a developed economy.

Indian Banking Sector :

During the financial year 2025–26, the Indian banking sector has continued to provide strong support to the overall economic growth. There has been healthy growth in the credit sector, particularly with significant expansion in MSME, Infrastructure and Retail lending. A notable reduction has also been observed in the NPAs.

The Asset Quality of Banks has improved further, due to effective regulatory and monitoring measures introduced by the Reserve Bank of India. Banks have become more resilient and transparent. The Capital Adequacy Ratio (CAR) has remained strong, and operational efficiency has also shown improvement.

Reforms in Banking Sector :

In recent years, the Banking sector has undergone significant transformation due to reforms and the widespread adoption of technology-based services. With the growing acceptance of platforms such as Digital banking, Mobile banking and UPI, customers are able to access faster, more secure and more convenient banking service.

Banks have taken several effective initiatives to strengthen Risk Management, control NPAs, strong Capital Adequacy and promote digital adoption, which has helped the Banking Industry

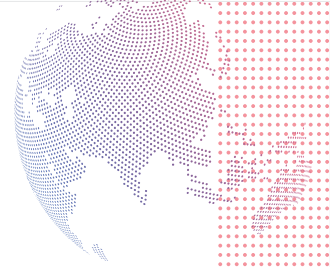
to maintain a strong position in the market. Further, efforts have been made to promote financial inclusion by expanding the reach of Banking services in Rural and Urban areas.

In the coming period, customer-centric approach along with the adoption of technological advancements and digital transformation, the banking sector is expected to continue its progress and play a significant role in economic development.

Reforms for Urban Co-operative Banks :

It is a matter of great pride that during the year under review, Urban Co-operative Banks have received considerable support from regulatory authorities. Several important policy reforms have been introduced by the Regulators which will further strengthen the functioning of Urban Co-operative Banks.

1. The nomination facility is intended to facilitate expeditious settlement of claims by the banks upon death of a deceased Account Holder and to minimize hardship faced by the family members. Accordingly, in order to align with the regulatory instructions and amended provisions of the Banking Regulation Act, 1949 and corresponding Nomination Rules, the RBI has reviewed the extant instructions and issued guideline for Nomination Facility in Deposit Accounts, Safe Deposit Lockers and Articles kept in Safe Custody with the Banks, wherein customers are having option to do multiple nominations.
2. To strengthen the cybersecurity framework and to enhance public confidence in digital banking and payment systems, the RBI has advised all banks to complete the migration of their existing domains to the '.bank.in' domain.



3. In order to provide affordable banking facilities to public, to drive enhanced usage of Basic Savings Bank Deposit (BSBD) Account and also in the interest of better customer service for BSBD account holders, the RBI has issued revised guideline for BSBD accounts.
4. With the objective of making cheque clearing faster and reducing settlement risks, continuous clearing and settlement on realization was implemented in Cheque Truncation System (CTS).
5. To harmonize the framework for authorization, regulation, and reporting of business activities, the RBI replaced the earlier Financially Sound and Well Managed (FSWM) criteria applicable to UCBs with new Eligibility Criteria for Business Authorization (ECBA) for certain business authorizations / permissions / approvals.
6. Directions for Project Finance are issued by the RBI to provide a harmonized framework for financing of projects in Infrastructure and Non-Infrastructure (including Commercial Real Estate & Commercial Real Estate- Residential Housing) sectors by Regulated Entities. These Directions also lay down the revised regulatory treatment upon change in the DCCO of such projects in the backdrop of a review of the extant instructions and analysis of the risks inherent in such financing.

On account of the supportive policies and initiatives undertaken by the Reserve Bank of India, the Indian economy and banking sector are expected to achieve further growth and stability in the coming years.

Upon formation of Ministry of Co-operation by the Central Government, Urban Co-operative

Banks have been witnessing continuous progress and growth.

Our Bank is progressing steadily on the path of growth and development. With continued support from members, customers, and stakeholders, we are confident of achieving new milestones in the future.

I once again express my sincere gratitude to all the members and stakeholders for their continued trust and support.

“Jay Sahkar , Jay Bharat”

On behalf of Board of Directors,

Navnitbhai C. Patel
Director

બોર્ડ ઓફ ડિરેક્ટર્સનો અહેવાલ : ૨૦૨૫-૨૦૨૬

માનનીય સભાસદ ભાઈઓ અને બહેનો,

આપણી બેંકનું બોર્ડ ઓફ ડિરેક્ટર્સ, આપ સમક્ષ તા. ૩૧-૦૩-૨૦૨૬ ના રોજ પૂરા થયેલા વર્ષ ૨૦૨૫-૨૬ના વાર્ષિક હિસાબો, સ્ટેટ્યુટરી ઓડિટર્સના ઓડિટ રિપોર્ટ તથા બેંકે વર્ષ દરમિયાન કરેલી પ્રગતિ અને કામગીરીનો પદ્મો વાર્ષિક અહેવાલ રજૂ કરીને આપ સર્વેને બેંકની વાર્ષિક સાધારણ સભામાં આવકારતાં ખૂબ જ આનંદની લાગણી અનુભવે છે.

વર્ષ દરમિયાન આપણી બેંકે થાપણ, ધિરાણ તેમજ નફાકારકતા ક્ષેત્રે સંતોષકારક કામગીરી કરી છે.

બેંકનો કુલ કારોબાર વર્ષ ૨૦૨૫-૨૬ ના અંતે રૂ.૨૩૨૬૬.૯૩ કરોડે પહોંચ્યો છે.

જે ગત વર્ષની સરખામણીએ ૧૦.૫૧% વધ્યો છે.

વર્ષ દરમિયાન અમરનાથ કો.ઓપ. બેંક લિ. નું આપણી બેંકમાં વિલીનીકરણ થવાથી આપણી બેંકની કુલ ૬૮ શાખાઓ કાર્યરત થયેલ છે. જે પૈકી ૫૯ શાખાઓ વર્ષાંતે રૂ.૧૦૦/- કરોડથી વધુના કારોબારને આંબી ગઈ છે અને ૪૭ શાખાઓએ રૂ.૨૦૦/- કરોડથી વધુનો કારોબાર કર્યો છે અને ૧૦ શાખાઓનો કારોબાર રૂ. ૫૦૦ કરોડથી વધુનો છે. ૪૬ શાખાઓ એવી છે કે જેમની રૂ.૧૦૦/- કરોડથી વધુ રકમની થાપણો છે અને ૪૨ શાખાઓ એવી છે કે જેમણે રૂ.૧૦૦/- કરોડથી વધુ રકમનું ધિરાણ કરેલ છે.

આ તમામ શાખાઓના અધિકારીઓ અને કર્મચારીઓને બોર્ડ ઓફ ડિરેક્ટર્સ અભિનંદન પાઠવે છે.

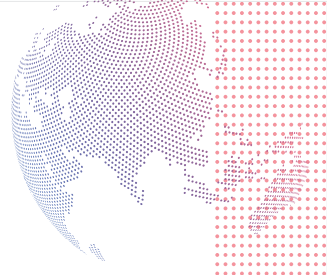
શેર ભંડોળ, અનામત ભંડોળ અને મૂડી પર્યાપ્તતા :

બેંકની રૂ.૧૨૫ કરોડની અધિકૃત શેર કેપિટલ સામે ભરપાઈ થયેલી શેર કેપિટલ વર્ષાંતે રૂ.૯૧.૬૫ કરોડ છે. જ્યારે ધિરાણક્ષેત્રની વૃદ્ધિથી અને અમરનાથ કો.ઓપ.બેંક લિ. ના વિલીનીકરણ થવાથી સભાસદોની સંખ્યા ૮૬૭૭૫ થી વધીને તા.૩૧-૩-૨૦૨૬ના રોજ ૯૩૯૨૧ થઈ છે.

10

બેંકના પ્રગતિસૂચક આંકડા :

માપદંડ	(રૂ. કરોડમાં)		
	વર્ષ ૨૦૨૪-૨૫	વર્ષ ૨૦૨૫-૨૬	વધારો/ઘટાડો(%)
• શેર કેપિટલ	૯૪.૬૪	૯૧.૬૫	(-) ૩.૧૬%
• સભાસદ સંખ્યા	૮૬૭૭૫	૯૩૯૨૧	(+) ૮.૨૪%
• અનામત ભંડોળ	૨૪૨૩.૯૮	૨૬૭૨.૫૯	(+) ૧૦.૨૬%
• થાપણો	૧૨૨૯૭.૧૩	૧૪૦૨૯.૬૬	(+) ૧૪.૦૯%
• ધિરાણો	૮૭૫૬.૭૩	૯૨૩૭.૨૭	(+) ૫.૪૯%
• કુલ કારોબાર	૨૧૦૫૩.૮૬	૨૩૨૬૬.૯૩	(+) ૧૦.૫૧%
• રોકાણો (ગર્વ.સિક્યુ.અને બેંક થાપણો સાથે)	૫૩૨૧.૪૨	૬૭૩૭.૭૬	(+) ૨૬.૬૨%
• વર્કીંગ કેપિટલ	૧૫૫૦૪.૫૬	૧૭૫૮૮.૭૮	(+) ૧૩.૪૩%
• ચોખ્ખો નફો	૨૧૬.૦૧	૨૧૫.૮૬	(-) ૦.૦૭%
• કુલ આવક	૧૨૦૪.૬૦	૧૨૭૫.૦૩	(+) ૫.૮૫%
• કુલ ખર્ચ	૮૫૯.૩૨	૯૨૭.૩૦	(+) ૭.૯૧%
• ક્રેડીટ/ડિપોઝીટ રેશિયો	૭૧.૨૧%	૬૫.૮૪%	(-) ૭.૫૪%
• સી.આર.એ.આર.	૨૦.૨૨%	૧૯.૨૨%	(-) ૪.૯૫%
• ગ્રોસ એન.પી.એ.	૭૪.૪૭(૦.૮૫%)	૩૦.૧૭(૦.૩૩%)	(-) ૫૯.૪૯%
• નેટ એન.પી.એ.	૦.૦૦%	૦.૦૦%	૦.૦૦%



બેંકનું અનામત ભંડોળ અગાઉના વર્ષ કરતાં ૧૦.૨૬% જેટલું વધીને રૂ.૨૬૭૨.૫૯ કરોડે પહોંચ્યું છે અને બેંકનો મૂડી પર્યાપ્તતા ગુણોત્તર (સી.આર.એ.આર) ૧૯.૨૨% થયો છે. આ ગુણોત્તર રિઝર્વ બેંક ઓફ ઇન્ડિયા દ્વારા અપેક્ષિત ૧૨% ના ગુણોત્તરની સરખામણીએ ઘણો જ સંતોષજનક છે.

આમ બેંકનું અનામત ભંડોળ અને તેમાં ઉત્તરોત્તર વધારો તથા તંદુરસ્ત મૂડી પર્યાપ્તતા ગુણોત્તર બેંકના કાર્યક્ષમ વહીવટની સાક્ષી પૂરે છે. બેંકનું બોર્ડ અનામત ભંડોળના કાર્યક્ષમ ઉપયોગ વિષે પ્રયત્નશીલ છે.

થાપણો : કુલ થાપણો રૂ.૧૪૦૨૯.૬૬ કરોડ : ૧૪.૦૯% નો વધારો :

બેંકની થાપણોમાં થયેલ વધારો બેંકના પારદર્શક અને ન્યાયી વહીવટમાં થાપણદારોનો જાળવાયેલ વિશ્વાસ અને તમામ વર્ગના લોકોને સંતોષવાની ક્ષમતા દર્શાવે છે. વર્ષાંતે આપણી બેંકની થાપણો, ગત વર્ષની સરખામણીએ ૧૪.૦૯% ના વધારા સાથે રૂ.૧૪૦૨૯.૬૬ કરોડે પહોંચી છે.

બેંકની CASA થાપણો વર્ષાંતે રૂ.૩૮૬૫.૮૨ કરોડ છે. જે કુલ થાપણોના ૨૭.૫૫% છે. આપ સૌ જાણો છો કે બેંકની નફાકારકતામાં વૃદ્ધિ CASA થાપણો પર પણ આધારિત છે. એટલે આ થાપણો વધારવા બોર્ડ અને સ્ટાફ સતત પ્રયત્નશીલ છે.

વર્ષ ૨૦૨૫-૨૬ દરમિયાન બેંકમાં ૩૨૯૦૩ નવાં બચત ખાતાં અને ૬૬૩૫ નવાં ચાલુ ખાતાં ખોલવામાં આવ્યાં છે. બેંક દ્વારા પ્રિમિયમ અને પ્રિવીલેજ તથા સ્પેશ્યલ પ્રકારનાં બચત/ચાલુ ખાતાઓમાં ગ્રાહકોને સર્વિસ ચાર્જમાં વિશેષ ફાયદા આપવામાં આવે છે.

બેંકની રૂ. ૫.૦૦ લાખ સુધીની થાપણો ડિપોઝિટ ઇન્ચ્યોરન્સ એન્ડ ક્રેડિટ ગેરંટી કોર્પોરેશન (DICGC) હેઠળ કવર થાય છે અને તેના પર ચૂકવવાપાત્ર થતું પ્રિમિયમ, બેંક દ્વારા નિયમિત રીતે ચૂકવવામાં આવે છે.

ધિરાણો : કુલ ધિરાણ રૂ.૯૨૩૭.૨૭ કરોડ : ૫.૪૯%નો વધારો :

વર્ષાંતે આપણી બેંકનું કુલ ધિરાણ રૂ.૯૨૩૭.૨૭ કરોડે પહોંચ્યું છે. જે ગયા વર્ષના કુલ ધિરાણની સરખામણીએ ૫.૪૯% નો વધારો દર્શાવે છે. વર્ષ દરમિયાન બેંક દ્વારા કુલ રૂ. ૨,૨૦૭.૨૫ કરોડના નવા ધિરાણની ચૂકવણી કરવામાં આવેલ હતી. જ્યારે બીજી તરફ આશરે રૂ. ૧૭૯૧.૬૪ કરોડના ટર્મ લોનનું રીપેમેન્ટ થયું હતું. પ્રસ્તુત આંકડાઓ મુજબ બેંકના કુલ ક્રેડિટ પોર્ટફોલિયોમાં સકારાત્મક વૃદ્ધિ નોંધાઈ છે, જે લોન પોર્ટફોલિયોની મજબુત ગુણવત્તાનું પ્રતિબિંબ આપે છે.

બેંકના રીટેલ ધિરાણ ક્ષેત્રમાં, ખાસ કરીને કાર લોન અને હોમ લોનમાં નોંધપાત્ર વૃદ્ધિ નોંધાઈ છે, તેમજ બિઝનેસ એડવાન્સીસમાં સ્મોલ બિઝનેસ ઓવરડ્રાફ્ટ અને સ્મોલ બિઝનેસ ટર્મ લોન જેવી સુવિધાઓમાં પણ વધારો થયો છે.

RBI દ્વારા નાના ધિરાણ સંબંધિત સુધારેલી માર્ગદર્શિકા મુજબ, હવે રૂ. ૩ કરોડ સુધીના ધિરાણ આ કેટેગરીમાં ગણવામાં આવે છે. આ અંતર્ગત બેંકે માર્ચ ૨૦૨૬ સુધીમાં ૫૦%ના લક્ષ્ય સામે ૬૬.૯૨% ની સિદ્ધિ હાંસલ કરી છે, જે નોંધપાત્ર છે.

બેંકના ધિરાણ પરના વ્યાજદર ખૂબ સ્પર્ધાત્મક છે, જેના કારણે મોટા પ્રમાણમાં ગ્રાહકો તેનો લાભ લઈ રહ્યા છે. સારા ક્રેડિટ રેટિંગ ધરાવતા ગ્રાહકોને છેલ્લા ૧૩ વર્ષથી અમલમાં રહેલી ક્રેડિટ રેટિંગ સ્કીમ હેઠળ વધુ સ્પર્ધાત્મક વ્યાજદરો આપવામાં આવે છે. અન્ય બેંકોની સરખામણીએ આપણી બેંક હાઉસિંગ અને કાર લોન અત્યંત આકર્ષક વ્યાજ દરે આપે છે જે ગ્રાહકો માટે લાભદાયી સાબિત થાય છે. બેંક દ્વારા આપવામાં આવતી બેંક ગેરંટી ગુજરાત સરકારના વિવિધ વિભાગો, બોર્ડ, કોર્પોરેશન્સ તથા જાહેર ક્ષેત્રની સંસ્થાઓ દ્વારા સ્વીકારવામાં આવે છે.

વર્ષાંતે બેંકનો ક્રેડિટ ડીપોઝિટ રેશિયો ૬૫.૮૪% રહ્યો છે. બેંક સતત પ્રયત્નશીલ છે કે આ રેશિયો ૭૦% થી વધુ જાળવી રાખી શકાય અને આ માટે અમે આપના સહકારની અપેક્ષા રાખીએ છીએ.

બેંક તેના ધિરાણ પોર્ટફોલિયોની ગુણવત્તા અને સ્વસ્થતા જાળવવા માટે સતત પ્રયત્નશીલ છે જેથી ખાતાઓ શક્ય તેટલા NPA શ્રેણીમાં વર્ગીકૃત ના થાય. આ કાર્યમાં જોડાયેલા તમામ અધિકારીઓ અને કર્મચારીઓને બોર્ડ ઓફ ડિરેક્ટર્સ દ્વારા અભિનંદન પાઠવવામાં આવે છે.

નાણાંકીય વર્ષ ૨૦૨૫-૨૬ દરમિયાન બેંકે આર્થિક રીતે નબળા વર્ગોને મદદરૂપ થવા માટે માઇક્રો ફાયનાન્સ લોન યોજના શરૂ કરી છે. આ યોજના હેઠળ નાના વ્યવસાય શરૂ કરવા ઇચ્છુક વ્યક્તિઓને સ્વરોજગાર માટે લોન આપવામાં આવે છે. ખાસ કરીને સ્વરોજગારમાં સંકળાયેલી મહિલાઓને રોજગાર માટે જરૂરી સાધનો / ઉપકરણોની ખરીદી, હાલના લોનના ભારમાંથી રાહત તથા બાળકોના શિક્ષણ તેમજ આરોગ્ય સારવાર માટે પણ આ યોજનાથી ધિરાણ આપવામાં આવે છે. આ ઉપરાંત બેંકના પેટા નિયમમાં થયેલ સુધારાના અનુસંધાનમાં બેંક દ્વારા NRI ગ્રાહકોને પણ બેંકના નીતિ નિયમ મુજબ લોન આપી શકે તેવી જોગવાઈ કરવામાં આવેલ છે.

પ્રાયોરીટી સેક્ટરનું ધિરાણ :

રિઝર્વ બેંક ઓફ ઇન્ડિયાની સૂચના પ્રમાણે સહકારી બેંકોએ તેમની એડવાન્સેડ નેટ બેંક ક્રેડિટના ૬૦% જેટલું ધિરાણ પ્રાયોરીટી સેક્ટરમાં અને તે પૈકી ૧૨% ધિરાણ વીકર સેક્શન અને ૭.૫૦% ધિરાણ માઇક્રો એન્ટરપ્રાઇઝમાં વર્ષ ૨૦૨૫-૨૬ સુધીમાં હાંસલ કરવાનું લક્ષ્યાંક હતું. વર્ષ ૨૦૨૫-૨૬ના અંતમાં,

પ્રાયોરીટી સેક્ટરનાં ધિરાણના પ્રમાણપત્રોના ખરીદ અને વેચાણને ધ્યાનમાં લીધા બાદના ૬૦%ના લક્ષ્યાંક સામે તે ૭૨.૨૬% રહેલ છે જે પૈકી વીકર સેક્શન ધિરાણ ૧૨% ના લક્ષ્યાંક સામે ૧૨.૦૫% રહેલ છે અને માઇક્રો એન્ટરપ્રાઇઝ ધિરાણ ૭.૫૦% ના લક્ષ્યાંક સામે ૨૮.૭૦% થયેલ છે. આમ બેંકે નાણાંકીય વર્ષ ૨૦૨૫-૨૬ દરમિયાન પ્રાયોરીટી ક્ષેત્રના તમામ લક્ષ્યાંકો અને પેટા-લક્ષ્યાંકો હાંસલ કર્યા છે.

MSME ક્ષેત્રનું ધિરાણ :

આપણા દેશમાં MSME ક્ષેત્રની રોજગારી વધારવાની પ્રાથમિકતાને ધ્યાનમાં લઈ, આ ક્ષેત્રના વિકાસ માટે ધિરાણ વૃદ્ધિને સરકાર અને રિઝર્વ બેંક ઓફ ઇન્ડિયા દ્વારા અગ્રિમતા આપવામાં આવે છે. આપણી બેંક પણ આ ક્ષેત્રમાં વધુને વધુ ધિરાણ થાય તે માટે શક્ય બધા જ પ્રયાસ કરે છે. તદ્ઉપરાંત એમ.એસ.એમ.ઈ.(MSME)નું ધિરાણ સરળ અને આકર્ષક વ્યાજદરે આપવામાં આવે છે. આપણી ઘણી શાખાઓ ઔદ્યોગિક વિસ્તારોમાં છે અને તે MSME એકમોને સરળતાથી ધિરાણ આપે છે. તા.૩૧-૦૩-૨૦૨૬ ના રોજ આ ક્ષેત્રોમાં બેંકનું કુલ ધિરાણ રૂ.૪૦૫૨.૩૯ કરોડ સુધી પહોંચ્યું છે. માઇક્રો, સ્મોલ અને મીડીયમ (MSME) સેગમેન્ટમાં અપાતા ઉચ્ચતમ અગ્રતાના ધોરણોને કારણે આ સેગમેન્ટની ઝડપી વૃદ્ધિ થાય તેવી સંભાવના છે.

વધુમાં બેંકના એન.આઇ.એમ. તેમજ ક્રેડિટ ગુણોત્તર રેશીયોમાં વધારો કરવા અને ઉચ્ચ ઉપજ ધરાવતી સિક્યોરીટીમાં રોકાણો વધારવા બેંક પ્રયત્નશીલ છે. બેંકે અન્ય બેંક તથા નાણાંકીય સંસ્થા પાસેથી પ્રાયોરીટી સેક્ટરના ખાતાઓનું ટેકઓવર કરવા માટે MSME ટેકઓવર સ્કીમ શરૂ કરી છે. આ ઉપરાંત બેંક હવે ત્રણ કરોડ રૂપિયા સુધીના ધિરાણ પર ધ્યાન કેન્દ્રિત કરી રહી છે અને આ માટે વિવિધ નવી ધિરાણ યોજનાઓ રજૂ કરીને સંબંધિત ધિરાણ યોજનાઓ સરળ બનાવી રહી છે.

શૈક્ષણિક હેતુસરનું ધિરાણ :

સમાજના મધ્યમ વર્ગના લોકોના સંતાનોને ઉચ્ચ શિક્ષણ માટે સહાયભૂત થવા આપણી બેંકે ઓછા વ્યાજ દરે શૈક્ષણિક ધિરાણ આપે છે. જેનો લાભ ઘણા વિદ્યાર્થીઓ લઈ રહ્યા છે. વર્ષ ૨૦૨૫-૨૬ ના અંતે ૨૨૦ વિદ્યાર્થીઓને આશરે રૂ.૯૦.૨૭ કરોડનું ધિરાણ મંજૂર કરેલ છે. અત્યારે બેંક દ્વારા ઉચ્ચ અભ્યાસ માટેનું ધિરાણ ૭.૪૦% ના નજીવા વ્યાજદરે આપવામાં આવે છે, જે બેંકિંગ ક્ષેત્રમાં ઓછામાં ઓછું હોઈ શકે છે.

નોન પરફોર્મીંગ એસેટ્સ (NPA) :

ગ્રોસ એન.પી.એ ૦.૩૩% : નેટ એન.પી.એ. ૦.૦૦% :

આપણી બેંકનું ગ્રોસ NPA વર્ષ ૨૦૨૪-૨૦૨૫ના અંતે રૂ.૭૪.૪૭ કરોડ હતું તે ઘટીને વર્ષ ૨૦૨૫-૨૬ ના અંતે રૂ. ૩૦.૧૭ કરોડ થયેલ છે, ગ્રોસ NPA ૦.૮૫% થી ઘટીને ૦.૩૩% થયું છે. એનપીએની આ રકમમાં આપણી બેંકમાં

મર્જ થયેલી બેંકોના NPAનો પણ સમાવેશ થાય છે. આપણી બેંક દ્વારા વર્ષ દરમિયાન રૂ.૫૫.૪૯ કરોડની NPA રીકવરી કરવામાં આવી છે.

બેંકના સ્ટાન્ડર્ડ ધિરાણ સામે રિઝર્વ બેંક ઓફ ઇન્ડિયાના નિયમાનુસાર ધિરાણના પ્રકાર પ્રમાણે ૦.૨૫% થી લઈને ૧.૦૦% સુધીની જોગવાઈ કરવાની જરૂર છે, જેની સામે બેંક દ્વારા ૧% મુજબ રૂ.૯૨.૦૭ કરોડની જોગવાઈ કરેલ છે અને એન.પી.એ. ધિરાણ સામે માત્ર રૂ.૨૦.૪૭ કરોડની જોગવાઈની જરૂર છે. આમ કુલ મળી રૂ.૧૧૨.૫૪ કરોડની જોગવાઈની જરૂરિયાત સામે બેંક દ્વારા કુલ રૂ.૪૪૭.૨૪ કરોડની જોગવાઈ કરેલ છે. જેના પરિણામે પ્રોવિઝન કવરેજ રેશિયો ૧૧૦૬.૪૮% થયેલ છે. બેંકનું નેટ એન.પી.એ. અગાઉના ઘણાં વર્ષોની જેમ શૂન્ય ટકાએ જળવાઈ રહ્યું છે.

બેંકમાં એન.પી.એ. થયેલ ખાતાઓ પૈકીના કુલ ૯૯ ખાતાઓમાં વર્ષ દરમિયાન વસૂલાતની સમગ્ર પ્રક્રિયા પૂરી કર્યા બાદ મુદ્દલ, નહીં ઉધારેલ વ્યાજ, દંડનીય વ્યાજ તથા અન્ય ખર્ચાઓમાં રાહત આપી, આ તમામ ખાતાઓ માંડી વાળવાનું તથા તે પૈકી જે ખાતા પ્રુડેન્સીયલ રાઈટ ઓફ કરવાનું બેંકના બોર્ડ ઓફ ડિરેક્ટર્સે ઠરાવ્યું છે. આ ખાતાઓ પૈકી ૫૬ ખાતાઓમાં માંડી વાળવાની રકમમાં રૂ.૯૭૨.૭૯ લાખની મુદ્દલ રકમનો પણ સમાવેશ થાય છે.

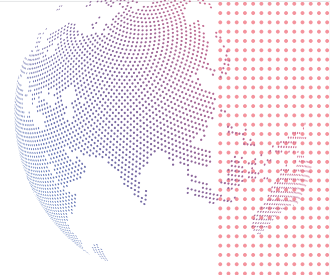
રાઈટ ઓફ કરેલાં એન.પી.એ ખાતાઓમાં રિકવરી અંગે :

બેંકમાં એન.પી.એ. થયેલા ખાતાઓમાં વસૂલાતની બિલકુલ શક્યતા ન લાગતાં, ભૂતકાળમાં પ્રુડેન્સીયલી રાઈટ ઓફ/ એકચ્યુઅલ રાઈટ ઓફ કરવામાં આવેલ, જેમાં વસૂલાતનાં સંબંધ પ્રયાસ ચાલુ રાખવામાં આવ્યા હતા. જેને પરિણામે વર્ષ ૨૦૨૫-૨૬ દરમિયાન એકચ્યુઅલ રાઈટ ઓફ કરેલ ખાતાઓમાં રૂ.૪૪.૭૪ લાખની વસૂલાત કરવામાં આવી છે તથા પ્રુડેન્સીયલ રાઈટ ઓફ કરેલ ખાતાઓમાં રૂ.૧૪૩.૮૦ લાખની રીકવરી થયેલ છે. બેંકના રિકવરી વિભાગની આ કામગીરીને બોર્ડ ધન્યવાદ આપે છે.

બેંકના ડિરેક્ટર્સને ધિરાણ :

આપણી બેંકમાં કોઈ પણ ડિરેક્ટર / CEO ને રિઝર્વ બેંક ઓફ ઇન્ડિયા દ્વારા વ્યાખ્યાયિત તેમને તથા તેમનાં સગાં સંબંધીઓને, રિઝર્વ બેંક ઓફ ઇન્ડિયા દ્વારા માન્ય ધિરાણ સિવાય અન્ય કોઈ પણ પ્રકારનું ધિરાણ આપવામાં આવતું નથી અને તે રીતે તેનું ચુસ્તપણે પાલન કરવામાં આવે છે.

RBIની વ્યાખ્યા મુજબ બોર્ડના સભ્યો અથવા ચીફ એક્ઝીક્યુટીવના સગાં-સંબંધી જે બેંકના કર્મચારી હોય તેની નોંધ : ઉપરોક્ત સંબંધિત કોઈ નિમણૂક ચાલુ વર્ષ કરવામાં આવેલ નથી.



રોકાણો : રૂ.૭૦૪૮.૭૭ કરોડ

વર્ષ દરમિયાન ઘટતા વ્યાજદરની પરિસ્થિતિને ધ્યાનમાં રાખીને બેંકે વધુ સારા ચીલ્ડ પર રોકાણ કરીને કુલ પોર્ટફોલીયોના ચીલ્ડમાં સુધારો કર્યો અને રોકાણો પરથી આવક વધારી. આપણી બેંક નાણાં અને લિક્વિડિટીનું અસરકારક સંચાલન કરે છે, જેમાં કેશ રિઝર્વ રેશિયો (CRR) અને સ્ટેચ્યુટરી લિક્વિડિટી રેશિયો (SLR) જેવા રેગ્યુલેટરી માપદંડોનું ચુસ્તપણે પાલન કરવામાં આવે છે.

વર્ષ ૨૦૨૫-૨૬ ના અંતે આપણી બેંકનાં કુલ રોકાણ રૂ.૭૦૪૮.૭૭ કરોડ ના થયા છે. આ રોકાણોમાં SLR કેટેગરીનાં રૂ.૩૧૧૬.૧૬ કરોડનાં, Non SLR કેટેગરીનાં રૂ.૧૨૩૩.૪૮ કરોડનાં (જેમાં રૂ.૧૦.૦૦ કરોડ NUCFDC ના ઇક્વિટી શેરનો સમાવેશ થાય છે) તથા અન્ય બેંકોમાં મૂકેલી રૂ.૨૩૮૮.૧૧ કરોડની થાપણો છે. સ્ટેન્ડિંગ ડિપોઝિટ ફેસિલીટી (અગાઉ રિવર્સ રેપો) રૂ.૩૧૧ કરોડ છે. બેંકનું ઇન્વેસ્ટમેન્ટ ફલકચ્યુએશન રિઝર્વ (IFR) જે AFS અને HFT ના પોર્ટફોલિયો ઉપર ૫% ના દર મુજબ રાખવાની જરૂરિયાત સામે ૬.૭૦% રહેલ છે. જે રોકાણો સામેના સંભવિત જોખમોનો સામનો કરવા પૂરતું છે. વૈશ્વિક સ્તરે ધરાન-ઘઝરાયેલ જેવા દેશ વચ્ચે યુદ્ધ જેવી પરિસ્થિતિઓએ વેપાર અને બેંકિંગ સિસ્ટમ પર વિપરીત અસર કરી હોવા છતાં બેંકે વર્ષ દરમિયાન ગર્વમેન્ટ સિક્યુરિટીઝના ટ્રેડિંગમાંથી રૂ.૮.૬૬ કરોડનો નોંધનીય નફો કર્યો છે. બેંકના Non-SLR રોકાણોમાં કોઈ પણ નોન પર્ફોમિંગ રોકાણ નથી.

બેંકના તમામ રોકાણ ખૂબ જ સલામત રહે તે માટે બેંક દ્વારા જરૂરી કાળજી લેવામાં આવે છે. બેંકે રિઝર્વ બેંક ઓફ ઇન્ડિયાની માર્ગદર્શિકા મુજબ Non-SLR અને ઇન્ટર બેંક ડિપોઝિટ પ્લેસમેન્ટમાં તમામ એક્સપોઝર મર્યાદાઓનું પાલન કરેલ છે. ઇન્વેસ્ટમેન્ટ પોર્ટફોલિયોનાં આંકડા ઈન્ડ હેન્ડલિંગમાં મેનેજમેન્ટની કાર્યક્ષમતા દર્શાવે છે.

જોખમ પ્રબંધન :- (રીસ્ક મેનેજમેન્ટ)

રીસ્ક મેનેજમેન્ટ એ જોખમને ઓળખવા અને તેનું મૂલ્યાંકન કરવા અને ઘટાડવા માટેની એક વ્યાપક પ્રક્રિયા છે. તે રેગ્યુલેટરી કોમ્પ્લાયન્સથી પણ આગળનું સ્તર છે. તેનો મુખ્ય ઉદ્દેશ્ય એક સારી રીતે સંકલિત સિસ્ટમ અમલમાં મુકવા વિશે છે જે બેંકોને વિવિધ જોખમોથી રક્ષણ પૂરું પાડે છે.

બેંકમાં જોખમ વ્યવસ્થાપન (Risk Management) એ બોર્ડ દ્વારા સંચાલિત કાર્ય છે. જેમાં સર્વોચ્ચ સ્તરે Risk Manage-

ment Committee (RMC) કાર્યરત છે. RMC, જોખમના રીપોર્ટિંગનું નિરીક્ષણ કરી, સ્તર અને દિશા નક્કી કરી વ્યૂહ રચના અને નીતિઓના અમલીકરણ પર દેખરેખ રાખે છે. બેંક પાસે રિસ્ક મેનેજમેન્ટનું એક સુઆયોજિત માળખું છે. RBI ના રિસ્ક મેનેજમેન્ટના નિર્દેશોનો અમલ કરવા માટે ચીફ રિસ્ક ઓફિસર (CRO) ની આગેવાની હેઠળ એક રિસ્ક મેનેજમેન્ટ ટીમની રચના કરેલ છે જેમાં વિશેષ માર્ગદર્શન માટે બેંકે એક વિશેષજ્ઞ સલાહકારને પણ રાખેલ છે. CRO ધિરાણનું જોખમ (ક્રેડિટ રિસ્ક), પરિચાલન જોખમ (ઓપરેશન રિસ્ક), બજારના જોખમ (માર્કેટ રિસ્ક), તરલતા જોખમ (લિક્વિડિટી રિસ્ક) અને માહિતી જોખમ (ઇન્ફોર્મેશન સિક્યુરિટી રિસ્ક) ની આકારણી અને મોનીટરીંગના કાર્યો કરે છે. ઉપરાંત બેંકના Risk Appetite સ્ટેટમેન્ટમાં Soundness, Asset ક્વોલિટી, નફાકારકતા, લિક્વિડિટી efficiency, માર્કેટ જોખમ વગેરે જેવા પાસાઓનો સમાવેશ કરવામાં આવેલ છે અને આ સ્ટેટમેન્ટ દ્વારા બેંક તેના વ્યવસાયિક લક્ષ્યો હાંસલ કરતી વખતે જોખમનાં સ્તરનું મૂલ્યાંકન કરે છે આ તમામ પ્રયાસો બેંકની જોખમ વ્યવસ્થાપન પ્રણાલીને મજબૂત બનાવવામાં મદદરૂપ થશે.

રીસ્ક મેનેજમેન્ટ માટે વિવિધ કમિટિઓની રચના કરવામાં આવેલ છે. જેમાં ક્રેડિટ રિસ્ક મેનેજમેન્ટ કમિટી (CRMC), ઓપરેશનલ રિસ્ક મેનેજમેન્ટ કમિટી (ORMC), એસેટ લાયાબિલિટી કમિટી (ALCO) ચોક્કસ જોખમોને ઓળખે છે, માપે છે, ઘટાડે છે અને તેનું નિરીક્ષણ કરે છે. વધુમાં, મેનેજમેન્ટ સ્તરની રિસ્ક મેનેજમેન્ટ કમિટી જોખમ અને અનુપાલન સંબંધિત બાબતો પર સામાન્ય દેખરેખ રાખે છે.

ભારતમાં બેંકિંગ છેતરપિંડીના પ્રમાણમાં અસાધારણ વધારો થવાને પગલે ફ્રોડ રિસ્ક મેનેજમેન્ટ (FRM) મજબૂત સંકલિત જોખમ વ્યવસ્થાપનના એક મહત્વપૂર્ણ ઘટક તરીકે ઉભરી રહ્યું છે. બેંકે છેતરપિંડીની ઘટનાઓને રોકવા, વહેલા શોધી કાઢવા અને રેગ્યુલેટરી ઓથોરિટીને સમયસર જાણ કરવા માટે Fraud Risk Management નીતિ લાગુ કરી છે.

આપણી બેંક ઓપરેશનલ રિસ્ક મેનેજમેન્ટ અને ફ્રોડ રિસ્ક મેનેજમેન્ટ માટે બોર્ડ દ્વારા મંજૂર કરાયેલી પોલિસીનું પાલન કરે છે.

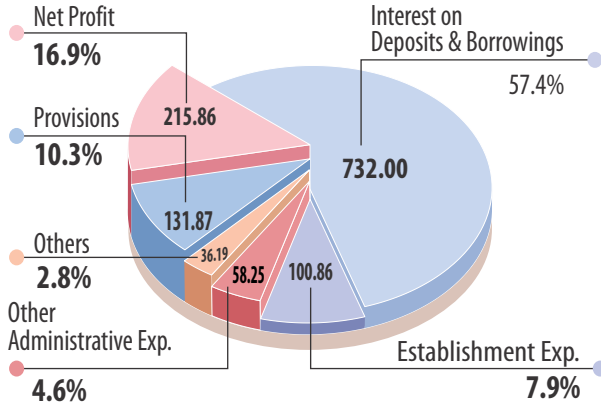
આપણી બેંકને Care Rating સંસ્થા તરફથી A2+ રેટિંગ આ વર્ષે પણ આપવામાં આવેલ છે જે નાણાંકીય જવાબદારીની સમયસર ચૂકવણી કરવા માટે ઉચ્ચતમ કક્ષાની સલામતી સૂચવે છે.

નફાની ફાળવણી અને ડિવિડન્ડ :

- કુલ આવક : રૂ. ૧૨૭૫.૦૩ કરોડ
- ચોખ્ખો નફો : રૂ. ૨૧૫.૮૬ કરોડ
- ડિવિડન્ડ : ૧૫% (સૂચિત)

બેંકનો ચોખ્ખો નફો તા.૩૧-૦૩-૨૦૨૫ના રોજ રૂ.૨૧૬.૦૧ કરોડ હતો. જે તા.૩૧-૦૩-૨૦૨૬ના રોજ રૂ.૨૧૫.૮૬ કરોડ થયેલ છે. બેંકના પેટાકાર્યદાઓની જોગવાઈઓ પ્રમાણે બેંકનું બોર્ડ આ નફાની ફાળવણી કરવા નીચે પ્રમાણે ભલામણ કરે છે, જેને મંજૂર રાખવા આ સભાને બોર્ડ વિનંતી કરે છે.

INCOME DISTRIBUTION



અ.નં.	વિગત	રકમ રૂ.
૧.	રિઝર્વ ફંડ (૨૫%)	૫૩,૯૬,૪૮,૭૫૨.૦૦
૨.	શિક્ષણ ફાળો	૨,૧૫,૮૫,૯૫૦.૦૮
૩.	અનફોરસીન લોસીસ ફંડ	૨૧,૫૮,૫૯,૫૦૦.૮૦
૪.	કો-ઓપરેટીવ રીહેબીલીટીશન રીકન્સ્ટ્રક્શન અને ડેવલપમેન્ટ ફંડ	૧,૦૦,૦૦,૦૦૦.૦૦
૫.	ડિવિડન્ડ (૧૫%)	૧૩,૭૩,૦૬,૪૬૩.૦૦
૬.	મકાન ફંડ	૪૩,૧૭,૧૯,૦૦૧.૬૦
૭.	ધર્માદા ફંડ	૨,૧૫,૮૫,૯૫૦.૦૮
૮.	ઇન્વેસ્ટમેન્ટ ફલક્ચુએશન ફંડ	૨૧,૫૮,૫૯,૫૦૦.૮૦
૯.	રિઝર્વ ફંડ	૫૬,૫૦,૨૯,૮૮૯.૬૩

ચોખ્ખો નફો કુલ : ૨,૧૫,૮૫,૯૫,૦૦૭.૯૯

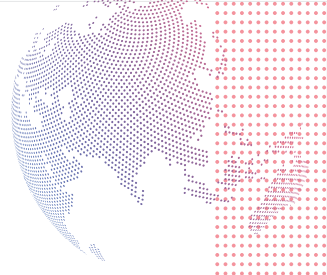
બેંકના બોર્ડ ઓફ ડિરેક્ટર્સે વર્ષ ૨૦૨૫-૨૬ માટે ૧૫% ડિવિડન્ડની ભલામણ કરી છે, જેને મંજૂરી આપવા આ સભાને વિનંતી છે.

લક્ષ્યાંકોની સમીક્ષા તથા વર્ષ ૨૦૨૬-૨૭ નું બજેટ (લક્ષ્યાંક) :

બેંક દ્વારા દર વર્ષે, વર્ષની શરૂઆતમાં જ આગળના વર્ષે અપાયેલાં લક્ષ્યાંકોની સરખામણીએ સિદ્ધ કરેલાં લક્ષ્યાંકોની સમીક્ષા કરવા તથા ચાલુ વર્ષ માટેનાં નવાં લક્ષ્યાંકો આપવા સંબંધિત કર્મચારીઓ સાથે ચર્ચા કરવામાં આવે છે.

લક્ષ્યાંકોની સમીક્ષા તથા વર્ષ ૨૦૨૬-૨૭ નું બજેટ (લક્ષ્યાંક) (રૂ. કરોડમાં)

અ.નં.	વિગત	વર્ષ ૨૦૨૫-૨૬ નું બજેટ(લક્ષ્યાંક)	વર્ષ ૨૦૨૫-૨૬ના લક્ષ્યાંક સામે સિદ્ધિ	વર્ષ ૨૦૨૬-૨૭નું બજેટ(લક્ષ્યાંક)
૦૧.	શેર મૂડી	૯૪.૦૦	૯૧.૬૫	૯૦.૦૦
૦૨.	અનામત તથા અન્ય ભંડોળ	૨૬૨૦.૫૦	૨૬૭૨.૫૯	૨૯૦૦.૦૦
૦૩.	થાપણો	૧૩૭૦૦.૦૦	૧૪૦૨૯.૬૬	૧૫૬૦૦.૦૦
	- જેમાંથી ચાલુ / બચત ખાતાની થાપણો FFD સાથે	૫૧૫૦.૦૦	૫૨૭૪.૨૧	૫૯૫૦.૦૦
૦૪.	રોકાણો -અન્ય બેંકોમાં મૂકેલી થાપણો સહિત	૬૦૦૦.૦૦	૬૭૩૭.૭૬	૭૨૦૦.૦૦
૦૫.	ધિરાણ	૯૮૦૦.૦૦	૯૨૩૭.૨૭	૧૦૩૦૦.૦૦
૦૬.	કાર્યકારી મૂડી	૧૬૦૦૦.૦૦	૧૭૫૮૮.૭૮	૧૮૦૦૦.૦૦
૦૭.	કુલ આવક	૧૩૨૩.૦૦	૧૨૭૫.૦૩	૧૪૩૪.૦૦
૦૮.	કુલ ખર્ચ	૯૨૩.૦૦	૯૨૭.૩૦	૧૦૩૪.૦૦
૦૯.	કાર્યકારી નફો	૪૦૦.૦૦	૩૪૭.૭૩	૪૦૦.૦૦
૧૦.	ચોખ્ખો નફો	૨૪૦.૦૦	૨૧૫.૮૬	૨૪૦.૦૦
૧૧.	એન.પી.એ. રિકવરી	૯.૦૦	૫૫.૪૯	૭.૦૦



વર્ષની શરૂઆતમાં જ આ કામગીરી થતી હોવાથી કર્મચારીઓને આયોજન કરવામાં સરળતા રહે છે. સાથે સાથે, જે શાખાઓએ લક્ષ્યાંકોની પ્રાપ્તિ સંબંધી સારી કામગીરી કરી હોય તેમને બિરદાવવામાં પણ આવે છે.

વર્ષ ૨૦૨૫-૨૬ માટે નિર્ધારિત લક્ષ્યાંકોની સામે થયેલી કામગીરી તથા વર્ષ ૨૦૨૬-૨૭ ના બજેટની માહિતી સભાસદોની ખાણ સારૂ રજૂ કરીએ છીએ જેને મંજૂર કરવા આ સભાને વિનંતી છે.

બોર્ડ ઓફ મેનેજમેન્ટ :

રિઝર્વ બેંક ઓફ ઇન્ડિયાની માર્ગદર્શિકા મુજબ બોર્ડ ઓફ મેનેજમેન્ટની રચના કરવામાં આવેલ છે. બોર્ડ ઓફ મેનેજમેન્ટમાં કુલ આઠ સભ્યો પૈકી ચાર સભ્યો બોર્ડ ઓફ ડિરેક્ટર્સમાંથી તથા ચાર સભ્યો જે-તે ક્ષેત્રના નિષ્ણાંતોને રાખવામાં આવેલ છે. જેમનાં નામો નીચે મુજબ છે. (૧) શ્રી ગણપતભાઈ પી. મિસ્ત્રી (Ex.ડી.બી.એમ.-આર.બી.આઈ)-ચેરમેન-બોર્ડ ઓફ મેનેજમેન્ટ, (૨) શ્રી શ્રેણિકભાઈ એ. શાહ (ચાર્ટર્ડ એકાઉન્ટન્ટ), (૩) શ્રી પરસી એફ. ભર્યા (૫૦ વર્ષથી વધુનો બહોળો બેંકિંગ ક્ષેત્રે અનુભવ) (૪) શ્રી અંબરભાઈ જે. પટેલ (સ્મોલ સ્કેલ ઇન્ડસ્ટ્રીયાલીસ્ટ). બોર્ડ ઓફ મેનેજમેન્ટના નિષ્ણાંત સભ્યો દ્વારા આપવામાં આવતાં શ્રેષ્ઠ માર્ગદર્શન બદલ હું તેઓનો આભાર વ્યક્ત કરું છું.

કોર્પોરેટ કમ કો-ઓપરેટીવ ગવર્નન્સ :

બેંકની સ્થાપનાથી બેંકના વહીવટમાં સહકારિતાનાં મૂળભૂત મૂલ્યોના જતનને અગ્રતા આપવામાં આવે છે. આપણી બેંક વહીવટમાં કોર્પોરેટ ગવર્નન્સને પ્રાધાન્ય તો આપે જ છે, સાથે સાથે કો. ઓપરેટીવ મૂલ્યોને પણ એટલું જ મહત્વ આપે છે અને આર્થિક રીતે નબળી કે માંદી કો.ઓપરેટીવ બેંકોનું પોતાનામાં વિલીનીકરણ કરીને તેના સભાસદો, ગ્રાહકો અને કર્મચારીઓને રક્ષણ આપે છે. બેંકે અત્યાર સુધીમાં અગિયાર કો-ઓપ. બેંકોનું આપણી બેંક સાથે વિલીનીકરણ કરેલ છે. બેંકનું બોર્ડ ઓફ ડિરેક્ટર્સ, સમાજ અને શેર હોલ્ડર્સ પ્રત્યેની જવાબદારી સમજીને, નિર્ણયોમાં પારદર્શિતા જાળવીને, તેમજ રિઝર્વ બેંક ઓફ ઇન્ડિયા દ્વારા અપાયેલા સૂચનોનું શ્રેષ્ઠ રીતે પાલન કરે છે.

રિઝર્વ બેંક ઓફ ઇન્ડિયાની સૂચના અનુસાર બેંકના બોર્ડમાં બે પ્રોફેશનલ ડિરેક્ટર્સ પણ પોતાની સેવાઓ આપે છે. બોર્ડ ઓફ ડિરેક્ટર્સની મિટિંગો નિયમિત મળે છે, જેમાં મોટા ભાગના સભ્યો હાજર રહે છે અને રચનાત્મક સૂચનો આપે છે. બોર્ડ દ્વારા રચાયેલી વિવિધ કમિટિની મીટિંગો પણ જરૂરિયાત પ્રમાણે મળે છે અને બોર્ડ ઓફ ડિરેક્ટર્સને માર્ગદર્શન પુરુ પાડે છે. બેંકના બોર્ડમાં જરૂર જણાય ત્યારે નિષ્ણાંત આમંત્રિતોની સેવાનો લાભ નિયમાનુસાર લેવાય છે.

આંતરરાષ્ટ્રીય બેંકિંગ વિભાગ :

આપણી બેંક ઓથોરાઇઝ્ડ ડિલર કેટેગરી-૧ નું કાયમી લાયસન્સ ધરાવતી ગુજરાતની પ્રથમ સહકારી બેંક છે અને આપણા નિકાસકારો તથા આયાતકારોના વિદેશી મુદ્રાનાં વ્યવહારો હબીબ અમેરિકન બેંક-ન્યુયોર્ક, મશરેક બેંક-ન્યુયોર્ક અને કોમર્સ બેંક-જર્મની સાથે રાખેલા આપણા નોસ્ટ્રો ખાતા દ્વારા કરવામાં આવે છે. બેંક દ્વારા આંતરરાષ્ટ્રીય કારોબાર સંબંધી તમામ કામગીરી કરવામાં આવે છે. આપણી બેંક દ્વારા લેવાતા સેવાકીય ચાર્જ્સ ખૂબ જ માફકસરના છે. બેંક અમેરિકન ડોલર ઉપરાંત ગ્રેટ બ્રિટન પાઉન્ડ, યુરો, કેનેડીયન ડોલર તેમજ જાપાનીઝ યેન એમ મુખ્યત્વે પાંચ કરન્સીમાં કામ કરે છે. NRE અને NRO ખાતાં ખોલવાની અને તેને લગતી વિવિધ સેવાઓ બેંકની દરેક શાખા દ્વારા આપવામાં આવે છે. વિદેશથી પૈસા મેળવવા અને મોકલવા માટેની સુવિધાઓ આંતરરાષ્ટ્રીય બેંકિંગ વિભાગ પૂરી પાડે છે.

આંતરરાષ્ટ્રીય બેંકિંગ વિભાગ દ્વારા એક્સપોર્ટર્સ અને ઇમ્પોર્ટર્સને લગતી બધી જ સેવાઓ આપવામાં આવે છે. એક્સપોર્ટર્સ માટે એક્સપોર્ટ પેકીંગ ક્રેડિટ, ફોરેન બીલ કલેક્શન, ફોરેન બીલપરચેઝ/ડીસ્કાઉન્ટીંગ/નેગોશીએશન ઇત્યાદિ સેવાઓ ખૂબ જ આકર્ષક વ્યાજ દરે આપવામાં આવે છે.

ઇમ્પોર્ટર્સ માટે ફોરેન લેટર ઓફ ક્રેડિટ (FLC), બાયર્સ ક્રેડિટ/સપ્લાયર્સ ક્રેડિટ, ફોરેન બેંક ગેરંટી, ફોરવર્ડ કોન્ટ્રાક્ટ વગેરે સુવિધાઓ ઉપલબ્ધ છે. બેંકનું ફોરેક્સ ડિપાર્ટમેન્ટ આધુનિક Reuters Tickers/CCIL જેવી સેવાઓ વાપરે છે અને ડિલીંગરૂમ પણ અમદાવાદ શહેરમાં ઉપલબ્ધ છે. બેંક ડાયરેક્ટ SWIFT System થી ઇન્ટરનેશનલ પેમેન્ટ્સ પુરા પાડે છે અને ઇન્ટરનેશનલ બેંક ડિરેક્ટરીમાં પણ આપણી બેંકનો સમાવેશ કરવામાં આવેલ છે. આંતરરાષ્ટ્રીય વ્યાપાર કરતા ઉદ્યોગકારો અને ટ્રેડર્સને બેંકના આ ડિપાર્ટમેન્ટની ઉત્તમ સેવાનો લાભ લેવા વિનંતી છે.

શાખા સેવાઓ તેમજ શાખા વિભાગની પ્રવૃત્તિઓ :

વર્ષ દરમિયાન, શાખા સેવા વિભાગે અટલ પેન્શન યોજના, પ્રધાનમંત્રી રોજગાર યોજના જેવી વિવિધ સરકારી યોજનાઓના અમલીકરણ માટે સઘન પ્રયાસો કર્યા હતા.

શાખા વિભાગે વિવિધ સરકારી યોજના જેવી કે અટલ પેન્શન યોજના, પ્રધાનમંત્રી એમ્પ્લોઇમેન્ટ જનરેશન પ્રોગ્રામનો ગ્રાહકોને લાભ આપ્યો છે. બેંકના શાખા વિભાગ દ્વારા ગ્રાહકોને કોરોડ સુધીના ધિરાણ વધારવા બેંકના ચાલુ ખાતેદારો તથા નવા ગ્રાહકોને ઉત્તમ સેવા આપી એકદમ સરળ અને ઝડપી ધિરાણ મંજૂર કરવામાં આવે છે અને તેની સાથે નવા ગ્રાહકોનો

સંપર્ક કરી નવા બચત તથા ચાલુ ખાતા ખોલવામાં આવે છે. ઍકના શાખા વિભાગના અધિકારી અને કર્મચારીઓ ખૂબ જ પ્રશંસનીય કામ કરે છે જેની બોર્ડ નોંધ લે છે.

કરન્સી ચેસ્ટ :

રિઝર્વ બેંક ઓફ ઇન્ડિયા દ્વારા આપણી બેંકને વર્ષ ૨૦૧૭ થી કરન્સી ચેસ્ટ ખોલવા માટે મળેલી મંજૂરી અંતર્ગત આપણી બેંકમાં કરન્સી ચેસ્ટ કાર્યરત થયેલ છે. કરન્સી ચેસ્ટ શરૂ થવાથી બેંકને અને ગ્રાહકોને કેશ મેનેજમેન્ટની સુવિધા ઉપલબ્ધ થઈ છે. તદ્દુપરાંત, બેંક ૧૦ નાની કો-ઓપ બેંકોને તેમજ સ્મોલ ફાયનાન્સ બેંકોને કેશ મેનેજમેન્ટની સુવિધા પૂરી પાડે છે. ચાલુ વર્ષ દરમિયાન બેંકની જુદી જુદી શાખાઓમાં કોઈવિધ ડિસ્ટ્રીબ્યુશન અને ફાટેલી ચલણી નોટો બદલાવવા માટે કેમ્પ રાખવામાં આવેલ જેનો લાભ ગ્રાહકોએ મોટી સંખ્યામાં લીધેલ હતો.

સાયબર સીક્યોરીટી :

બેંક તેની સાયબર સુરક્ષા ક્ષમતાઓને વધુ મજબૂત બનાવવાના હેતુથી Cyber defence, Threat Intelligence and Vulnerability remediation કાર્યક્રમોને સક્રિય રીતે અમલમાં મૂક્યા છે. ઉપરાંત બેંક IT આર્કિટેક્ચર અને ઓપરેશન્સમાં અદ્યતન સુરક્ષા ટેકનોલોજીના અમલીકરણ દ્વારા પોતાની હાલની સુરક્ષા ક્ષમતાઓને વધુ મજબૂત બનાવી રહી છે. સાયબર સુરક્ષા માળખાને વધુ સશક્ત બનાવવા માટે બેંકે વિવિધ સિક્યુરીટી એસેસમેન્ટ પણ હાથ ધર્યા છે.

વર્ષ દરમિયાન બેંકે જનજાગૃતિના હેતુથી ૩૦થી વધુ સાયબર સુરક્ષા જાગૃતિ અભિયાનનું આયોજન કર્યું છે. જેથી બેંક તેના ગ્રાહકો તથા જાહેર જનતાના હિતોની સુરક્ષા સુનિશ્ચિત કરી શકે.

ઇન્ટરનેટ બેંકિંગ :

આપણી બેંક કોર્પોરેટ અને રીટેલ ઇન્ટરનેટ બેંકિંગ સુવિધા વિના મૂલ્ય આપે છે. આપણી બેંકની ઇન્ટરનેટ બેંકિંગ સુવિધા સીક્યોર્ડ એનવાયરમેન્ટ અને આઇ.ટી સીક્યુરીટી ઓડિટ હેઠળ ઓબઝર્વ કરવામાં આવે છે. ઇન્ટરનેટ બેંકિંગ દ્વારા ગ્રાહકો ઇન્ટરનલ / એક્સટરનલ ફંડ ટ્રાન્સફર, સ્ટેટમેન્ટ વ્યુ, નવી ચેક બુક રીકવેસ્ટ, ફીક્સ ડિપોઝિટ ક્રિએશન અને વિથડ્રોઅલ, બીલ પેમેન્ટ વગેરે સુવિધાઓને પોતાના સ્થળે જ લેપટોપ, ડેસ્કટોપ અથવા મોબાઇલથી ઉપયોગ કરી શકે છે.

બેંકના ગ્રાહકો આ સેવાનો મહત્તમ લાભ લે તે ઇચ્છનીય છે. આ વર્ષના અંત સુધીમાં ૧૦,૦૦૦ થી વધુ કોર્પોરેટ ગ્રાહકો અને ૧૫,૦૦૦ થી વધુ રીટેલ ગ્રાહકો આ સેવાનો લાભ લઈ રહ્યા છે. ઇન્ટરનેટ બેંકિંગનો વ્યાપ વધારવા આ સુવિધા

દ્વારા IMPS, RTGS તથા NEFT ફંડ ટ્રાન્સફર કરવામાં આવે તો કોઈ પણ જાતના ચાર્જ્સ લેવામાં આવતા નથી તેથી આ સેવાનો લાભ ગ્રાહકો વધુ લે એવી વિનંતી છે. ઉપરાંત વર્ષ દરમિયાન અનેક નવી સુવિધાઓ શરૂ કરવામાં આવી જેમાં વરચુઅલ ડેબીટ કાર્ડ, પોઝેટીવ પે, સ્ટોપ પેમેન્ટ, હોમલોન અને ટર્મ ડિપોઝિટ સર્ટીફિકેટ, ડેબિટ કાર્ડ પીન સેટ/રીસેટ/ કાર્ડ લેશ કેશ withdrawal તથા IPO અરજીઓને સદ કરવાની સુવિધાઓનો સમાવેશ થાય છે.

મોબાઇલ બેંકિંગ :

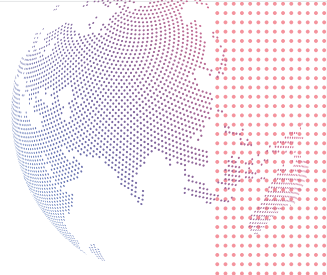
IMPS અને UPI સહિતની સગવડ ધરાવતી મોબાઇલ બેંકિંગ એપ્લિકેશનનો ઉપયોગ ગ્રાહકો દ્વારા બહોળા પ્રમાણમાં કરવામાં આવેલ છે. મોબાઇલ બેંકિંગ સેવામાં ગ્રાહકોનો વ્યાપ ૧,૬૫,૭૭૬ થી વધીને ૨,૪૪,૫૬૫ થયેલ છે. જ્યારે UPI સેવાનો ઉપયોગ ૧,૮૯,૨૩૫ ગ્રાહકો દ્વારા કરવામાં આવેલ છે. બેંક દ્વારા એવું પણ જોવામાં આવેલ છે કે અન્ય ડિલિવરી ચેનલની તુલનામાં મોબાઇલ બેંકિંગના વ્યવહારોમાં ખૂબ જ વધારો થયેલ છે. બેંક દ્વારા નોન ફાઇનાન્સીયલ 'વ્યુ ઓનલી મોબાઇલ એપ્લિકેશન' ની સુવિધા શરૂ કરવામાં આવેલ છે. જેના દ્વારા ગ્રાહકો પોતાના ખાતાના વ્યવહારો, મીની સ્ટેટમેન્ટ, ડિમેટની વિગતો, ઇન્ટરેસ્ટ સર્ટીફિકેટ વિગેરેની માહિતી મેળવી શકે છે. બેંકના વધુને વધુ ગ્રાહકો આ સેવાનો લાભ લે તેવી અમારી વિનંતી છે.

અન્ય IT સેવા :

આ ઉપરાંત બેંક દ્વારા અન્ય સેવાઓ જેવી કે ટોલફ્રી નંબર, ફ્રી ઇ-સ્ટેટમેન્ટ, એસ.એમ.એસ. એલર્ટ તેમજ મિસડ કોલ સેવા દ્વારા એકાઉન્ટ બેલેન્સ, મીની સ્ટેટમેન્ટ તથા ડિમેટ ખાતાના હોલ્ડીંગની માહિતી SMS દ્વારા આપવામાં આવે છે. વધુમાં SMS દ્વારા ડેબિટ કાર્ડ સર્વિસ, એકાઉન્ટ ફ્રીઝ સર્વિસ અને UPI સર્વિસ બ્લોક કરી આપવામાં આવે છે. ડિજિટલ ચેનલનો વ્યાપ વધતાં ગ્રાહકોને ડિજિટલ ફોડ સામે રક્ષણ આપવા માટે બેંકની EFRM ટીમ ૨૪ x ૭ x ૩૬૫ દિવસ કાર્યરત રહીને ડિજિટલ વ્યવહારોનું મોનીટરીંગ કરે છે. વધુમાં ગૃહ મંત્રાલય (મિનિસ્ટ્રી ઓફ હોમ અફેરસ) ના I4C ના પોર્ટલ પર નોંધાયેલ સાયબર ફરિયાદો માટે API ઇન્ટીગ્રેશન મારફતે ઓટોમેટીક કાર્યવાહી કરવામાં આવે છે. ઉપરાંત વર્ષ દરમિયાન બેંક પાસે રજીસ્ટર્ડ હોય તેવા ઇ-મેઇલ દ્વારા Know Your Customer ID ની સુવિધા શરૂ કરી છે.

Whatsapp Banking :

બેંક દ્વારા Whatsapp Banking ની સુવિધાને પણ અભૂતપૂર્વ પ્રતિસાદ મળેલ છે. વર્ષાંતે ૩૮૬૪૪ ગ્રાહકો દ્વારા આ સુવિધાનો



લાભ લેવામાં આવેલ છે, જેમાં બેલેન્સ ઇન્ફ્લાયરી, મીની સ્ટેટમેન્ટ, ડિમેટ ઇન્ફ્લાયરી, એકાઉન્ટ સ્ટેટમેન્ટ, ચેક બુક રીકવેસ્ટ, બેલેન્સ જાણકારી, પોઝીટીવ પે, ૧૫ G/H નાં ફોર્મ (નવા કાયદા મુજબ ફોર્મ ૧૨૧)નું સબમિશન, સ્ટોપ પેમેન્ટ, કસ્ટમર પ્રોફાઇલ અપડેશન, અનઅધિકૃત ટ્રાન્સેક્શન રિપોર્ટ વિગેરે સેવાનો સમાવેશ કરવામાં આવેલ છે. મોટી સંખ્યામાં બેંકના ગ્રાહકો આ સેવાનો લાભ લે તેવી વિનંતી છે.

ISO 27001 (ISMS) અને ISO 22301 (BCMS)

બેંકને વર્ષ ૨૦૧૪માં ISO ૨૭૦૦૧ : ૨૦૧૩ અને વર્ષ ૨૦૧૭માં ISO ૨૨૩૦૧ : ૨૦૧૨ તરીકે પ્રમાણિત કરવામાં આવેલ છે. ISO એ તેમના ધોરણો અપગ્રેડ કરીને ISO ૨૭૦૦૧ થી ૨૦૨૨ અને ISO ૨૨૩૦૧ થી ૨૦૧૯ કરેલ છે. બેંકે ગત વર્ષ દરમિયાન આ બંને નવા ધોરણો અપગ્રેડ કરેલ છે.

પેરા બેંકિંગ સેવા :

બેંક દ્વારા વિવિધ બેંકિંગ સેવાઓ જેવી કે ડેબિટ કાર્ડ, દ્દ એ.ટી.એમ. કેન્દ્રો તેમજ પેરા બેંકિંગ સેવાઓ જેવી કે જનરલ ઇન્ચોરન્સ, ડિમેટ, ASBA, ઇ-સ્ટેમ્પિંગ તથા પાનકાર્ડ વગેરેની સુવિધા આપવામાં આવે છે. બેંકની ૨૯ શાખામાં ઇ-સ્ટેમ્પિંગની સુવિધા આપવામાં આવે છે. આ સેવાઓનો આપ સર્વે લાભ લો એવી અમારી વિનંતી છે.

લોકર સેવા :

આધુનિક બેંકિંગ ક્ષેત્રમાં આપણી બેંકની શાખાઓના મકાન અદ્યતન સુવિધા પૂરી પાડે છે, જેમાં લોકરનું વિશેષ મહત્વ છે. આપણી બેંકની ૫૫ શાખાઓમાં લોકરની સુવિધા ઉપલબ્ધ છે. બેંકના તમામ લોકર્સ હોલ વાતાનુકૂલિત છે તથા તેમાં ડ્રેસિંગ રૂમની સુવિધા પણ પુરી પાડવામાં આવે છે, ઉપરાંત ગ્રાહકોની માંગણીને ધ્યાનમાં લઈ અમે વધુને વધુ સુવિધાયુક્ત લોકર્સની વ્યવસ્થા કરવા પ્રયત્નશીલ છીએ. હાલમાં બેંકમાં લોકરની સંખ્યા ૯૫૦૦૩ એ પહોંચી છે, આપણી બેંક દ્વારા લેવાતું લોકર ભાડું ઘણું જ વ્યાજબી હોવાથી તેમજ બેંકના લોકર હોલ સુવિધાયુક્ત હોવાથી, વધુ ને વધુ ગ્રાહકો આ સેવાનો લાભ લે છે.

અટલ પેન્શન યોજના :

વર્ષ દરમિયાન આપણી બેંકે ભારત સરકારશ્રીની આ યોજના અમલમાં મૂકી છે, જેનો અત્યાર સુધી ૪૪૭ ગ્રાહકોએ લાભ લીધેલ છે. બેંકના સભાસદો તથા ગ્રાહકોને આ યોજનાનો લાભ લેવા વિનંતી છે.

ડિમેટ વિભાગ :

બેંકનો ડિમેટ વિભાગ વર્ષ ૧૯૯૯ થી કાર્યરત છે અને હાલમાં બેંકની દૃટ શાખાઓ દ્વારા ASBA સુવિધાનો લાભ આપવામાં આવે છે. વર્ષ દરમિયાન બેંકે ASBA સુવિધા હેઠળ કુલ ૫૬૫ IPO/FPO/Right Issue માટેની અરજીઓ સ્વીકારી છે. IPO અરજી કરવા માટે બેંકે ગ્રાહકોને વધુ સરળતા મળે તે માટે બેંકે મોબાઇલ એપ્લિકેશન દ્વારા, ઇ-મેઇલ ASBA તથા UPI દ્વારા અરજી કરવાની સુવિધા પણ શરૂ કરી છે.

સામાજિક ઉત્તરદાયિત્વ :

બેંકિંગ પ્રવૃત્તિની સાથે, સમાજ પ્રત્યેની જવાબદારીના ભાગરૂપે બેંક દ્વારા અનેકવિધ પ્રવૃત્તિઓ કરવામાં આવે છે, જેમાં રક્તદાન પ્રવૃત્તિ, સામાજિક/આર્થિક/શૈક્ષણિક/આરોગ્ય ક્ષેત્રે કામ કરતી સંસ્થાઓને દાન, તેજસ્વી વિદ્યાર્થીઓને પુરસ્કાર, દિવંગત સભાસદોના આશ્રિતોને સહાય, જેવી વિવિધ પ્રવૃત્તિઓનો સમાવેશ થાય છે. આ ઉપરાંત વર્ષ દરમિયાન બેંકે ૭૮ રક્તદાન કેમ્પનું આયોજન કર્યું જેમાં ૭૦૧૩ યુનીટ રક્ત એકત્ર કરવામાં આવ્યું હતું. બેંકના બોર્ડ ઓફ ડિરેક્ટર્સના સભ્યો અને બેંક કર્મચારી પરિવાર આવી પ્રવૃત્તિઓને ખૂબજ પ્રોત્સાહન આપે છે.

બેંકે વર્ષ ૨૦૨૫-૨૬ દરમિયાન રૂ. ૨.૧૬ કરોડનું દાન વિવિધ સંસ્થાઓને આપેલ છે. જેમાં નાની-મોટી આરોગ્ય, સામાજિક અને શૈક્ષણિક ક્ષેત્રે કામ કરતી સંસ્થાઓનો સમાવેશ થાય છે. વધુમાં બેંકે તમામ દાન રિઝર્વ બેંક ઓફ ઇન્ડિયાની માર્ગદર્શિકા મુજબ આપેલ છે.

ડોનેશન:

બેંકે વર્ષ ૨૦૨૫-૨૬ દરમિયાન રૂ. ૨.૧૬ કરોડનું દાન વિવિધ સંસ્થાઓને આપેલ છે. જેમાં નાની મોટી આરોગ્ય અને શૈક્ષણિક ક્ષેત્રે કામ કરતી સંસ્થાઓનો સમાવેશ થાય છે. વધુમાં બેંકે દાન રિઝર્વ બેંક ઓફ ઇન્ડિયાની માર્ગદર્શિકા મુજબ આપેલ છે.

કાલુપુર બેંક શિષ્યવૃત્તિ યોજના :

આપણી બેંકના સભાસદો અને કર્મચારીઓના તેજસ્વી વિદ્યાર્થીઓને શિક્ષણક્ષેત્રે પ્રોત્સાહન આપવાના આશયથી, તેમને શિષ્યવૃત્તિ આપવાની યોજના અમલમાં છે. આ યોજનાની શરતો અનુસાર, એસ.એસ.સી., એચ.એસ.સી. તથા સ્નાતક, અનુસ્નાતક તથા પ્રોફેશનલ ડીગ્રીઓની પરીક્ષાઓમાં સારા ગુણ મેળવતા વિદ્યાર્થીઓને, શિષ્યવૃત્તિ આપવામાં આવે છે. વર્ષ ૨૦૨૫-૨૬ દરમિયાન બેંકે કુલ ૪૫૯ વિદ્યાર્થીઓને રૂ.૨૨.૫૫ લાખની શિષ્યવૃત્તિ આપી છે.

સભાસદ સહાય યોજના :

બેંકે, તેની સામાજિક જવાબદારીના ભાગરૂપે બેંકના દિવંગત થતા સભાસદોના આશ્રિતોને મદદ કરવાના ઉમદા આશયથી, વર્ષ ૧૯૯૭ થી સભાસદ સહાય યોજના અમલમાં મૂકી છે. બેંકે આ યોજના તા.૩૧-૦૩-૨૦૩૦ સુધી લંબાવી છે અને તા.૦૧-૦૪-૨૦૨૦ થી સહાયની રકમમાં ૫૦% નો વધારો કરીને રૂ.૧૦,૦૦૦/- થી વધારીને રૂ.૧૫,૦૦૦/- કરેલ છે. આ યોજના અંતર્ગત, વર્ષ ૨૦૨૫-૨૬ દરમિયાન દિવંગત થયેલા ૩૯૮ સભાસદોના પરિવારજનોને, આ યોજના હેઠળ બેંકે વર્ષ દરમિયાન રૂ.૫૮.૨૫ લાખની સહાય ચૂકવી છે.

દિવંગત થયેલા સર્વે સભાસદોના આત્માને પરમાત્મા ચિરશાંતિ અર્પે તેવી બોર્ડ ઓફ ડિરેક્ટર્સ પ્રાર્થના કરે છે.

બેંકને મળેલા એવોર્ડ્સ :

વર્ષ દરમિયાન બેંકને મળેલ એવોર્ડની વિગત નીચે મુજબ છે.

- Finacle Innovation Award by Infosys
- Cyber Security Compliance Champions by IBA
- Best Investment Transformation Award by FCBA
- Star Blood Donner Institution by Indian Red Cross Society

બેંક દ્વારા વિવિધ કાર્યક્રમોની ઉજવણી

બેંક દ્વારા વિવિધ કાર્યક્રમો જેવા કે “Joy of Giving Week”, બેંકના સ્થાપના દિન, વિશ્વ મહિલા દિન, રક્તદાન પ્રવૃત્તિ તથા શતક રક્તદાતા સન્માન સમારોહની ઉજવણી ખૂબ જ ઉત્સાહભરે કરવામાં આવેલ છે.

શ્રદ્ધાંજલિ

વર્ષ દરમિયાન અવસાન પામેલ આપણી બેંકના સભાસદો, ગ્રાહકો તથા હિતેચ્છુઓના દિવંગત આત્માઓને પરમેશ્વર શાશ્વત શાંતિ અર્પે તેવી પ્રાર્થના કરીએ છીએ.

આભાર દર્શન :

બેંકના કાર્યક્રમ વહીવટમાં મદદરૂપ થનાર તથા બેંકને પ્રગતિના નવા સોપાન સર કરવામાં સહાયભૂત થનાર સભાસદો, ગ્રાહકો, શુભેચ્છકો, વિવિધ સંસ્થાઓ અને કર્મચારીગણનો બોર્ડ ઓફ ડિરેક્ટર્સ અંતઃકરણપૂર્વક આભાર માને છે.

બેંકના સંચાલનમાં સહાયભૂત થનાર રિઝર્વ બેંક ઓફ ઈન્ડિયાના ઉચ્ચ અધિકારીઓનો બેંક હૃદયપૂર્વક આભાર માને છે. તેમજ સેન્ટ્રલ રજીસ્ટ્રારશ્રી, નવી દિલ્હી તેમજ સ્ટેટ

રજીસ્ટ્રારશ્રી, ગવર્નમેન્ટ ઓફ ગુજરાત, કો-ઓપરેટીવ ઇલેક્શન ઓથોરિટી, નવી દિલ્હી, NPCI એ આપેલા સહકાર બદલ બોર્ડ ઓફ ડિરેક્ટર્સ તેઓનો આભાર માને છે.

આપણી બેંકના રોજબરોજના કામમાં મદદ કરતી સંસ્થાઓ તથા અન્ય બેંકો તેમજ પ્રાથમી ડિલર તથા વિદેશી બેંકો વગેરેના અધિકારીઓનો આ પ્રસંગે બોર્ડ ઓફ ડિરેક્ટર્સ તેઓનો આભાર માને છે.

બેંકના સર્વે ઓડિટર્સ, સ્ટેચ્યુટરી ઓડિટર્સ, લીગલ એડવાઈઝર્સ, વેલ્યુઅર્સ, એડવોકેટ્સ તથા આર્બિટ્રેટરશ્રી સર્વેનો આ પ્રસંગે આભાર માનીએ છીએ.

બેંકના પ્રોફેશનલ અને પારદર્શક સંચાલન તથા વિકાસમાં સતત સાથ આપનાર બેંકના બોર્ડ ઓફ ડિરેક્ટર્સના સર્વે સભ્યશ્રીઓનો અમે અંતઃકરણપૂર્વક આભાર માનીએ છીએ.

શાખા વિકાસ સમિતિઓનાં સર્વે સભ્યશ્રીઓએ આપેલ સેવાઓની બેંકનું બોર્ડ સરાહના કરે છે. બેંકના બોર્ડ ઓફ મેનેજમેન્ટના સભ્યશ્રીઓનો વર્ષ દરમિયાન આપેલ નિષ્ઠાંત સલાહ માટે તેઓનો બોર્ડ આભાર વ્યક્ત કરે છે.

બેંકનું બોર્ડ ઓફ ડિરેક્ટર્સ વર્તમાનપત્રો, સામાયિકો અને ટી.વી. મિડિયાનો તેમણે આપેલા સહકાર બદલ આભાર વ્યક્ત કરે છે.

અમે પરિણામલક્ષી બેંકિંગ માટે “પ્રગતિશીલ અને ગ્રાહક કેન્દ્રિત અભિગમ” સાથે કાર્ય કરી રહ્યા છીએ. અમે અમારી સેવાઓને વધુ કાર્યક્રમ બનાવવા પ્રયત્ન કરી રહ્યા છીએ. આ કામગીરીમાં આપના સૂચનો અમને માર્ગદર્શન પૂરું પાડશે તેથી બોર્ડ આપના સહયોગ માટે વિનંતી કરે છે.

આપ સર્વેનો પુનઃઆભાર.

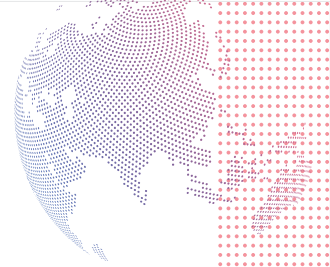
સિદ્ધિર્ભવતિ કર્મજા

‘સફળતા હંમેશા કર્મ કરવાથી જ મળે છે !’

બોર્ડ ઓફ ડિરેક્ટર્સ વતી,

નવનીત સી. પટેલ.

નવનીતભાઈ સી. પટેલ
ડિરેક્ટર



Board of Directors' Report:

Dear Members,

On behalf of the Board of Directors, I extend a warm welcome to all of you at the 56th Annual General Meeting of the Bank. The Board of Directors take great pleasure in presenting the 56th Annual Report on the business and operations of our Bank, together with the audited accounts and Statutory Auditor's report for the year ended March 31, 2026.

Bank's performance during the year 2025-26

Total Business Mix Rs.23266.93 crore

Bank's total business has reached to Rs.23266.93 crore at the end of financial year 2025-26. The Bank has recorded a growth of 10.51% in business as compared to previous year. The performance of the Bank in the area of Deposits, Advances and profitability was satisfactory.

Due to amalgamation of Amarnath Co Operative Bank Ltd. in our Bank, currently we are having total 68 branches. Out of these, 59 branches have achieved business mix of more than Rs.100 crore, and 47 branches have crossed business mix of Rs.200 crore and 10 branches have reached to business mix of more than Rs.500. 46 branches of the Bank is having deposits above Rs.100 crore and 42 branches are having advances portfolio of more than Rs.100 crore. All these branches demonstrate strong performance.

Board of Directors conveys appreciation to Branch Managers and all staff members of these branches.

SHARE CAPITAL, RESERVES AND CAPITAL ADEQUACY RATIO :

Bank's authorized share capital is Rs.125 crore. As against this, Bank's paid up share capital is Rs.91.65 crore at the end of the year 2025-26. While Bank's membership has gone up from

KEY FINANCIAL INDICATORS OF THE BANK (Rs. in crore)

ITEM	2024-25	2025-26	% Change
• Share Capital	94.94	91.65	(-) 3.16%
• Membership	86775	93921	(+) 8.24%
• Reserves	2423.98	2672.59	(+) 10.26%
• Deposits	12297.13	14029.66	(+) 14.09%
• Advances	8756.73	9237.27	(+) 5.49%
• Total Business Mix	21053.86	23266.93	(+) 10.51%
• Investments including Govt. Securities and Bank deposits	5321.42	6737.76	(+) 26.62%
• Working Capital	15504.56	17588.78	(+) 13.43%
• Net Profit	216.01	215.86	(-) 0.07%
• Gross Income	1204.60	1275.03	(+) 5.85%
• Gross Expenses	859.32	927.30	(+) 7.91%
• Credit Deposit ratio	71.21%	65.84%	(-) 7.54%
• CRAR	20.22%	19.22%	(-) 4.95%
• Gross NPA	74.47(0.85%)	30.17(0.33%)	(-) 59.49%
• Net NPA	0.00%	0.00%	0.00%

86775 to 93921 as on 31.03.2026 on account of increase in advances and amalgamation of Amarnath Co Op Bank Ltd.

Reserve Fund of the Bank which is an indicator of financial strength of the bank, have reached to Rs.2672.59 crore registering a growth of 10.26%. The CRAR of the Bank stood at 19.22%. This can be considered quite satisfactory compared to 12% benchmark prescribed by RBI.

Thus, continuous increase in Net worth, increase in bank's Reserves and healthy CRAR are indicators of sound and Professional Management & Governance of our bank. Bank's Board of Director is conscious about diligent and efficient use of Bank's reserves.

DEPOSITS :

Total Deposits : Rs.14029.66 Crore
Growth in Deposits : 14.09%

The growth in the Bank's deposits reflects the confidence of depositors in the Bank's transparent management practices and its ability to serve customers across all segments. At the end of the year, the Bank's total deposits stood at Rs.14029.66 crore, registering a growth of 14.09%.

CASA deposits amounted to Rs.3865.82 crore, constituting 27.55% of total deposits. As profitability is closely linked to CASA deposits as well, the Board and staff have been making sustained efforts to strengthen this segment.

During the financial year 2025-26, the Bank opened 32903 new savings accounts and 6635 new current accounts. The Bank offers various benefits to Premium, Privilege, and Special Category Savings and Current Account holders, particularly in terms of service charges.

Our Bank's Deposits up to Rs.5.00 lakh are covered under the Deposit Insurance and Credit Guarantee Corporation (DICGC) scheme, and the Bank regularly pays the applicable premium for such coverage.

ADVANCES:

Total Advances : Rs.9237.27 Crore
Growth in Advances : 5.49%

As at the end of the year, the Bank's total advances stood at Rs.9,237.37 crore, registering a growth of 5.49% over the previous year. During the year, the Bank has made fresh disbursement of Rs.2207.25 crore, while term loan repayments aggregated to approximately Rs.1791.64 crore. This reflects a healthy churn in the Bank's credit portfolio, indicating the sound quality and active management of advances.

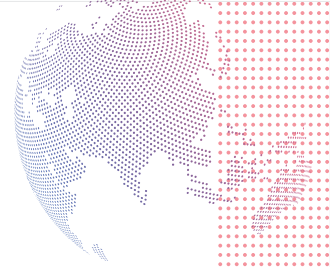
The Bank recorded notable growth in retail advances, particularly in Car Loans and Housing Loans, as well as in business advances such as Small Business Overdrafts and Small Business Term Loans.

The threshold for small ticket size advances has been enhanced to Rs.3.00 crore by the RBI. Accordingly, as on March 2026, the Bank has achieved such small ticket size advances to 66.92% against the prescribed target of 50.00%.

The Bank offers competitive interest rates on advances, benefiting a wide customer base. Borrowers with strong credit profiles are extended preferential rates under the Credit Rating Scheme, which has been in operation for over 13 years. It is noteworthy that the Bank continues to offer Housing and Car Loans at highly competitive interest rates compared to other banks, making these products attractive to customers.

Bank Guarantees issued by the Bank are widely accepted by various Departments of Government of Gujarat, Boards, Corporations, and Public Sector Undertakings.

The Credit-Deposit Ratio of the Bank at the end of the year stands at 65.84%. The Bank continues its efforts to improve this ratio to above 70% and seeks the continued support of its members in achieving this objective.



The Bank remains committed to maintain the quality and health of its advances portfolio and continues to take proactive measures to minimize slippages into the NPA category. The Board of Directors places on record its appreciation for the efforts of all employees involved in this process.

During the financial year 2025–26, the Bank introduced a Micro Finance Loan product aimed at supporting economically weaker sections. This initiative facilitates access to finance for individuals seeking to start small businesses for self-employment. It also supports women engaged in self-employment by providing financial assistance for the purchase of tools and equipment, for children’s education, medical needs as well as for repayment of existing liabilities.

Moreover, pursuant to the amendments in the Bank’s Bye Laws, necessary provisions have been incorporated enabling the Bank to extend credit facility services to NRI customer as well in line with the policy.

PRIORITY SECTOR ADVANCES :

As per RBI guidelines, UCBs have to extend 60% advances of their Adjusted Net Bank Credit to Priority Sector and 12% advances to Weaker section and 7.50% advances to Micro Enterprise. At the year-end on 31.03.2026, priority sector advances stood at 72.26% after giving effect of Priority Sector Lending Certificates purchased and sold against target of 60%. The weaker section advances stood at 12.05% against target of 12.00%. The Micro Enterprise advances stood at 28.70% against the target of 7.50%. Thus, bank has achieved majority of the Priority sector targets and sub- targets during the FY 2025-26.

FINANCE TO MSME SECTOR :

The MSME sector plays a pivotal role in employment generation and economic development. Recognizing its importance, both the Government and the Reserve Bank of India have been placing greater emphasis on

increasing credit flow to this segment. In line with this, the Bank continues to make focused and sincere efforts to enhance financing to MSME units. Several branches of our Bank are strategically located in industrial areas to effectively cater to the credit needs of MSMEs. The Bank remains committed to further expanding its exposure to this sector in order to build a robust and well-diversified credit portfolio. As on 31st March 2026, the Bank’s advances to the MSME sector stood at Rs.4052.39 crore.

MSMEs Industries are expected to witness accelerated growth in the coming years. To further improve Net Interest Margin (NIM), enhance the Credit-Deposit Ratio, and deploy funds in higher-yielding advances, the Bank has introduced an MSME Takeover Scheme. Further, the Bank focuses on the advances having ticket size of Rs.3 Cr. by introduction of various simplified schemes of advances.

FINANCE FOR HIGHER EDUCATION :

The Bank offers education loans at highly competitive interest rate, enabling a large number of students to benefit from affordable financing for their academic pursuits. During the financial year 2025–26, the Bank sanctioned education loans to 220 students, aggregating to Rs.90.27 crore. At present, the Bank provides education loans for higher studies in India as well as abroad at attractive rates of interest of 7.40% which is the most competitive rate in the banking industry.

NON-PERFORMING ASSETS (NPAs) :

Gross NPAs: 0.33%
Net NPAs : 0.00%

Gross NPAs of our Bank have remained Rs.30.17 crore at the end of the financial year 2025-26 which was Rs.74.47 crore in previous year i.e. reduced from 0.85% to 0.33% of total advances. It also includes NPAs of several erstwhile merged banks with our bank. Bank has recovered Rs.55.49 crore during the financial year from NPA accounts.

As per RBI guidelines with respect to Provisioning on Assets, against requirement of provision of 0.25% to 1.00% based on category of advances, the Bank has made higher provision on Standard Assets at the rate of 1% i.e. Rs.92.07 crore and Rs.20.47 crores on NPA aggregating to Rs.112.54 crore. Against the said requirement, Bank is having provision of Rs.447.24 crore resulting into Provisioning Coverage Ratio of 1106.48%. Considering higher Provision Coverage Ratio, Net NPAs of our bank have remained at 0.00% as in the past several years. Hence, there is no need for additional provision.

In total 99 NPA accounts (an amount of Rs.972.79 lakhs has been granted as relief in the amount of outstanding principal in 56 accounts). Our Board has approved written off or waiver in these NPA accounts after granting relief in outstanding principal, uncharged interest, penal charges and/or other expenses. The Board has also approved two accounts as prudential write off.

RECOVERIES IN WRITTEN OFF ACCOUNTS :

Our bank pursued a policy of prudential write-off/charge off NPA accounts, in which chances of any recovery are very rare. However, the efforts of recovery in such accounts were continued by the Bank and as a result during the year 2025-26, our Bank has recovered Rs.44.74 lakhs from such written off accounts and recovered Rs.143.80 lakhs from Prudential written off accounts. The Board of Directors congratulates all those who have achieved such recovery figures.

FINANCE TO DIRECTORS OF OUR BANK :

Our bank adheres to the Directives of the Reserve Bank of India regarding loans and advances to Directors/CEO and their relatives, and firms/concerns in which they are interested.

LIST OF EMPLOYEES WHO ARE RELATIVES OF MEMBERS OF THE BOARD OR THE CHIEF EXECUTIVE OFFICER :

During the year no such recruitment has been made.

INVESTMENTS :

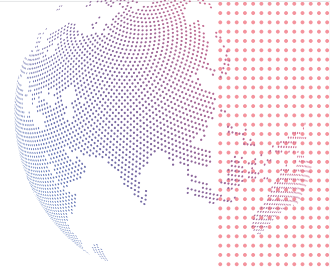
Bank's total Investment : Rs.7048.77 Crore

The Bank ensures effective management of funds and liquidity, including strict compliance with statutory requirements such as the Cash Reserve Ratio (CRR) and Statutory Liquidity Ratio (SLR). Bank is managing day-to-day liquidity and deploying surplus funds across various investment avenues with a focus on optimizing risk-adjusted returns.

As at the end of the financial year 2025-26, the Bank's total investment portfolio stood at Rs.7048.77 crore. Investments under the SLR category amounted to Rs.3116.16 crore, while Non-SLR investments stood at Rs.1,233.48 crore, including Rs.10 crore invested in equity shares of NUCFDC. Deposits with other banks were Rs.2388.11 crore, and Rs.311 crore was placed under the Standing Deposit Facility (earlier Reverse Repo). Further, the Bank has maintained provisions in the Investment Fluctuation Reserve (IFR) at 6.70% against the regulatory minimum requirement of 5%, reflecting its prudent approach towards investment risk management.

The ongoing Iran-Israel conflict, with its broader regional and global implications, has impacted energy markets, trade flows, and the banking environment. Despite such challenges, the Bank earned a profit of Rs.9.66 crore from trading in Government Securities during the year.

The Bank continues to exercise due diligence to ensure that its investments remain safe and secure. Notably, the Bank has no non-performing investment under the Non-SLR category. It has also adhered to all RBI-prescribed exposure norms for Non-SLR investments and inter-bank deposit placements. The composition and performance of the investment portfolio reflect the efficiency and prudence of the Bank's management in handling its funds.



RISK MANAGEMENT:

Bank's Risk Management Department ensures identification, measurement, monitoring and mitigation of all pertinent risks and aligns its function for comprehensive solutions. It continues to focus on refining and improving its risk measurement systems.

Risk Management is a Board driven function in the bank with the Risk Management Committee (RMC) at the apex level supported by operational level committees of executives for managing various risks. The RMC supervises implementation of the risk strategy and policies, reviews the level and direction of risk, prudential ceilings, portfolio diversification and monitors the risk reporting. Bank has appointed Chief Risk Officer to comply with the RBI directions on the Risk Management. Bank is also having Risk Management team under the leadership of Chief Risk Officer. Further, the Bank is also having specialist in the area of risk management as an Advisor. CRO assesses and monitors credit risk, operational risk, market risk, liquidity risk and information security risk.

Aspects such as Soundness, Asset Quality, Profitability, Liquidity, Efficiency, Market Risk etc. are covered in Bank's Risk Appetite Statement which evaluates the level/degree of risk that Bank is willing to accept, while achieving its business objectives. All this will contribute to further strengthen the Integrated Risk Management System of Bank and a path towards ensuring financial stability.

The RMC fulfills its roles and duties through various management level risk committees, such as the Credit Risk Management Committee (CRMC), Operational Risk Management Committee (ORMC), Asset Liability and Market Risk Committee (ALCO).

Fraud Risk Management (FRM) is emerging as an important component of sound Integrated Risk Management. To manage fraud risks, bank has put in place a Fraud Risk Management policy.

This policy ensures prevention, early detection, investigation, staff accountability, monitoring, recovery and reporting of frauds. It is a measure to ensure timely compliance with RBI directives.

EXTERNAL RATING OF THE BANK :

Our bank has been awarded A2+ Rating by CARE – Credit Rating Agency. It indicates the highest degree of safety of our bank for timely payment of financial Obligations.

APPROPRIATION OF PROFIT AND DIVIDEND :

- **Total Income** : Rs.1275.03 crore
- **Net Profit** : Rs.215.86 crore
- **Dividend:** : 15 % (proposed)

We are pleased to inform you that bank's Net Profit is Rs.215.86 crore as on 31.03.2026 as compared to last year's Net Profit of Rs.216.01 crore. As per provisions of bank's Bye-laws and RBI guidelines, Board recommends appropriation of profits as below and requests this house to approve the same.

Sr No	Particular	Amount (Rs.)
1	Reserve fund (25%)	53,96,48,752.00
2	Education fund	2,15,85,950.08
3	Unforeseen losses fund	21,58,59,500.80
4	Co-Operative Rehabilitation, Reconstruction and Development Fund	1,00,00,000.00
5	Dividend (15%)	13,73,06,463.00
6	Building fund	43,17,19,001.60
7	Charity fund	2,15,85,950.08
8	Investment fluctuation fund	21,58,59,500.80
9	Reserve fund	56,50,29,889.63
Total Net Profit		2,15,85,95,007.99

Board recommends to this house to approve 15% dividend for the year 2025-26.

ASSESSMENT OF TARGETS AND BUDGET FOR THE YEAR 2026-27

Bank reviews achievement against the targets given to all Branches for the year and gives targets for the current Accounting year in the beginning of every year. The targets are given after considering the views of the concerned staff. As this process is carried out in the beginning of the year, the staff gets sufficient time for planning. The branches doing commendable work in achieving the targets are complimented.

(1) Shri Ganapatbhai P. Mistri, (Ex. DGM-RBI and Chairman of Board of Management), (2) CA Shri Shrenikbhai A Shah (3) Shri Percy F. Bharucha (Vast banking experience of more than 50 years), (4) Shri Ambarbhai J. Patel, Small Scale Industrialist.

I sincerely extend my gratitude towards all the members of Board of Management for their valuable guidance and support.

ANALYSIS OF TARGETS AND BUDGET FOR THE YEAR 2026-27 (Rs. In Crore)

Sr No	Particulars	2025-26 (Target)	2025-26 (Actual Achievement)	2026-27 (Target)
1	Share Capital	94.00	91.65	90.00
2	Reserves and surplus	2620.50	2672.59	2900.00
3	Deposits	13700.00	14029.66	15600.00
	Of which CASA deposits with FFD	5150.00	5274.21	5950.00
4	Investment including deposits with banks	6000.00	6737.76	7200.00
5	Advances	9800.00	9237.27	10300.00
6	Working Capital	16000.00	17588.78	18000.00
7	Gross Income	1323.00	1275.03	1434.00
8	Gross Expenses	923.00	927.30	1034.00
9	Operating Profit	400.00	347.73	400.00
10	Net Profit	240.00	215.86	240.00
11	NPA Recovery	9.00	55.49	7.00

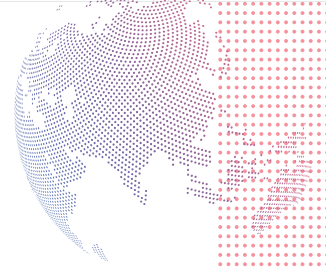
Budget for the year 2026-27 is presented to this house with a request to approve the same.

BOARD OF MANAGEMENT :

In compliance with the RBI guidelines Bank has constituted Board of Management. It comprises Eight members of which Four members are from the Board of Directors and Four External Members are expert in varied field whose names are as under:

CORPORATE GOVERNANCE-CUM- CO-OPERATIVE GOVERNANCE :

Right from inception, our bank follows basic principles of co-operative values. Our Bank lays importance to corporate governance in its administration, but at the same time, follows co-operative principles. Following this policy, our Bank has merged 11 small and financially weak/sick co-operative banks in order to protect interest of their depositors. Bank's Board of Directors takes decisions keeping in mind Bank's



responsibility towards society and its shareholders, following the RBI guidelines in true letter and spirit with complete transparency.

We have more than two Professional Directors providing their valuable services to the Bank. Bank's Board meets regularly in which majority of Directors remain present. The committees are formed for extending support to the Board which meets regularly and take decisions that are helpful to the Board. Board invites invitees as per rules and gets benefit of their services as and when required.

INTERNATIONAL BUSINESS DIVISION :

Our bank is the first Urban Co-operative bank which holds permanent AD category I license in Gujarat and dealing directly with overseas supplier/ buyer through our Nostro account maintained with Habib American Bank- New York, Mashreq Bank- New York and Commerz Bank-Germany. Our Bank offers several forex related services at highly competitive rates. Our Bank is dealing in foreign currencies like USD, GBP, Euro, Canadian dollar and Japanese Yen, etc. The facilities of opening NRE and NRO accounts and its related services are available with all our branches. The facilities of Foreign Inward / Outward Remittances are provided by our International Business Division.

Bank provides all services related to import and export. In case of exports, Bank provides various facilities like Export packing credit, Foreign bills collection, foreign bills purchase/ discounting/ negotiation etc. at very competitive rates.

In case of imports, Bank provides various facilities like opening Foreign Letter of credit (FLC), Buyers credit/ Suppliers credit, Foreign Bank Guarantees, Forward Contract, etc. The Department uses Reuters / Tickers / CCIL services and Dealing Room is available at Ahmedabad. Bank provides international payment facility by direct SWIFT system. Our Bank's name is included in International Bank Directory. We urge all

Businessmen and Industrialists engaged in international business to take maximum benefit of our foreign exchange services.

ACTIVITIES OF BRANCH SERVICES & BRANCHES DEPARTMENT :

During the year, Branch Services department made concerted efforts for implementing various Government schemes like Atal Pension Yojana, Pradhan Mantri Employment General programme etc.

With a view to canvassing advances accounts up to Rs.3 crore, the Branches Department is providing best customer service by sanctioning credit facility within minimum time. Further, they are canvassing new Savings and Current accounts by contacting various new customers.

CURRENCY CHEST :

Our Bank obtained permission from RBI for opening currency chest during the year 2017. Bank's currency chest is actively functioning and it gives facility to our Branches and banks for cash management. Apart from this, Bank also provides cash management facility to 10 co-operative banks and small finance banks. During the year bank has organized Coin Distribution and Exchange of Soiled Notes mela at various branches in which customers have taken benefit of the same.

INTERNET BANKING :

Our bank provides Internet Banking facility to Corporate customers as well as Retail customers without any charge. Bank provides Internet Banking services under secured environment and is subject to IT Security Audit. Through internet banking, customers can avail internal/ external fund transfer, view/ print statements, send request for new cheque book, Creation and withdrawal of Fixed deposit, and pay bills etc., services from their Laptop / Desktop or Mobile devices.

We expect maximum customers to avail this facility. At the end of this year, more than 10000 Corporate customers and more than 15000 Retail customers have availed this facility. With a view to increasing use of internet banking, bank has waived charges for IMPS, NEFT, RTGS transactions when done through Internet Banking channel. In addition to this, during the year bank has started various new services such as virtual debit card, ATM Card Management, Certificate for Home loan & Term Deposit, Cardless cash withdrawal, positive pay, stop payment, Minor account Management, ASBA application & withdrawal of IPO ASBA application etc. through Internet Banking.

MOBILE BANKING :

We got overwhelming response from our customers using our Mobile banking application including IMPS and UPI. Bank has increased customer base for the existing mobile banking and IMPS facility from 165776 to 244565 customers and UPI facility is used by 189235 customers. We have also observed high volume of transactions in Mobile banking than any other delivery channels. We advise customers to take maximum benefit of this facility. Bank has also introduced Non-Financial App where in customers can view their balance, inquire about transactions, view demat details, mini statement, interest certificate etc.

WHATSAPP BANKING :

Bank has received great response from customers for WhatsApp Banking as well. At the end of this year, 38644 customers have availed this service. With increasing usage of this facility we are committed to add more features. At present, Bank is providing facilities such as Account Statement, cheque book Request, Balance Inquiry, Positive Pay, Submission of 15 G/H Form (Form 121 as per new Act), Stop Payment, Updating KYC, Certificates for loan and Term Deposit, report unauthorized electronic transactions etc.

OTHER IT SERVICES :

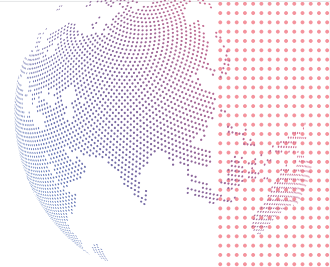
Bank also offers other services such as Toll Free Number, Free E-Statement on email, SMS Alerts, Missed call services to know Account balance, Mini statement and Demat summary, IPO Application through Registered Email, Block Debit card services via SMS, Block UPI service and Account freeze via SMS etc. With the increasing usage of digital channels to protect our customers from the digital frauds, Bank EFRM team is working 24x7x365 days and monitoring the digital transactions to protect the customers from cyber frauds Automatic action on Cyber Complaint registered on MHA Portal through I4C API Integration. During the year we have launched Know your Customer ID through registered Email.

DEBIT CARD :

Our Bank offers RuPay Contactless Debit Cards in two variants: Classic and Platinum. Available for a nominal annual maintenance fee, these cards provide seamless access to our extensive network and all other bank ATMs across India. Beyond cash withdrawals, our cards offer secure e-commerce transactions and shopping at merchant establishments nationwide. RuPay Platinum cardholders benefit from complimentary Personal Accident and Permanent Disability insurance coverage of up to Rs.2 lakhs provided by NPCI. We continue to encourage all our customers to make maximum use of Debit cards across all transaction channels for a superior banking experience.

ATM NETWORK AND SELF-SERVICE PASSBOOK KIOSK FACILITIES:

Bank provides 24*7 banking through a network of 66 ATMs and 4 Cash Recyclers. This includes 60 ATMs located at our branches, 6 off-site units, and 4 Recyclers featuring cash deposit facilities at our Sola road, Kalapur Chokhabazar, Panchvati, and New Vadaj branches in Ahmedabad. Our ATM cabins are designed for comfort and security, featuring air-conditioners, on-site



security guards, and advanced e-surveillance systems including CCTV and integrated alarms.

Our Bank also offers automated Passbook printing Kiosks across our 49 branches, as a value-added service for our customers. We remain committed to enhancing these self-service delivery channels to provide our customers with efficient, round-the-clock banking services.

ISO 27001 (ISMS) and ISO 22301 (BCMS) :

Bank was certified for ISO 27001:2013 in year 2014 and ISO 22301:2012 in year 2017. ISO has upgraded their standard for ISO 27001 to 2022 and ISO 22301 to 2019. We had migrated on both these new standards during the last year.

CYBER SECURITY :

The Bank has strengthened its cyber security capabilities by fostering its cyber defense, threat intelligence and vulnerability remediation programs, further to this bank is reinforcing existing capabilities with the deployment of state-of-the-art security technologies across IT architecture and operations. Bank has also conducted various security assessments to strengthen its cyber security framework.

During the year Bank has held more than 30 cyber security awareness campaigns to sensitize the customers and public at large.

PARA BANKING SERVICES :

Banking industry is facing fierce competition in the present time where it is very necessary for Banks to provide para banking services also in addition to core banking activities for earning additional income such as General Insurance, Demat, ASBA, locker, E-Stamping, PAN Card etc.

E-stamping facility is available in 29 branches of the Bank. All the branches of our Bank receive applications for issue of Income Tax Permanent Account Number.

Our bank extends E-Tax service free of charge for payment of various taxes by our customers,

in collaboration with other Banks. Under this service, customers can make payment of various taxes like Income tax, TDS, GST, ESIC, EPFO etc. Large numbers of customers are availing benefit of this facility.

Under initiatives of the Government of India, our bank has implemented Atal Pension Yojna and till now, bank has covered 447 customers under the said scheme.

All the members and Customers are advised to take maximum benefit of all these services.

LOCKER SERVICE :

In this competitive banking industry, premises of our branches provide modern facilities wherein safe deposit locker facility is one of the prime service in well-furnished premises.

Our Bank extends locker service at 55 branches. Bank makes earnest efforts to provide more and more lockers. At present, Bank is having total 95003 lockers. Since the locker rent charged by our Bank is reasonably low with well-furnished and Air conditioned locker halls, more and more customers are taking benefit of locker services.

DEMAT SERVICE/ASBA SERVICE :

Bank's Demat department is functioning since 1999 and all 68 Branches provide ASBA service to customers. During the year, our bank has accepted various applications under ASBA facility for 565 IPO/FPO/Right issues. Bank has started facility of IPO application through Mobile application, Email ASBA and also providing UPI services to submit IPO applications to syndicate brokers. Bank also provides Missed Call facility for Demat account balance.

Human Resources Development – Skills and Knowledge Development :

Our Bank's Management believes that knowledgeable, motivated, and empowered team plays a vital role in delivering quality service to customers and driving the Bank's sustainable growth. In a dynamic and evolving banking

environment, continuous learning is essential to ensure that employees are capable, confident, and ready to meet the changing needs of customers and the industry.

In view of this, the Bank has well equipped Training Centre which designed to foster a culture of continuous development and professional growth. During the financial year 2025–26, Bank has conducted 182 Internal training programs covering 4897 participants on various functional & behavioral subjects. Internal training programs were organized across various functional and behavioral areas including Stock Audit, branch operations, credit processes, deposit products, regulatory compliance, cyber security awareness, Customer Complaint Resolution, Customer Excellence & Business Canvassing, AML-KYC, vigilance, customer service excellence, and leadership development, Collaborative Excellence, Time & Productivity Management, Communication Skills etc. These programs are designed not only to strengthen technical knowledge but also to enhance decision-making ability, accountability, and customer orientation among employees.

We have focused more on inviting external faculty from Bank Of Baroda, SBI, Retired GM, DGM, Industry Specialist Trainer, AMA, Etc. All behavioral trainings are imparted by external faculty. In case of functional training, it is combination of both external as well as internal faculty, wherein internal faculty focuses more on system and procedure followed by our bank as well as resolution of issues faced by participants in their day to day banking operations. External faculty focuses more on good practice followed by other institutions which can be incorporated/ followed by us as well as practical case studies.

The Bank also encouraged employees to participate in external training programmes conducted by reputed banking and financial institutions, enabling them to gain exposure to

evolving industry practices and regulatory expectations. Such learning opportunities help our employees broaden their perspective and bring valuable insights back to their workplace. Bank also imparted 92 External Training covering 92 participants from Banking / Non-Banking institutes like RBI CAB, NIBM, IIBF, FEDAI, IDRBT, AMA, GUJFED, NPCI etc.

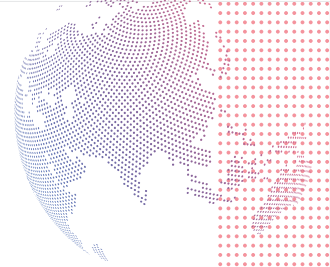
To further strengthen professional competence, the Bank motivates employees in pursuing professional certifications and banking examinations such as JAIIB and CAIIB, along with specialized certifications in areas like KYC-AML compliance, risk management, foreign exchange, and audit practices, CCO, DUCB, other professional certification. The success achieved by several employees in these examinations during the year reflects their dedication to professional growth and continuous learning. During the year, 12 employees of our bank have cleared JAIIB and 5 employees have cleared CAIIB examinations.

CORPORATE SOCIAL RESPONSIBILITY :

As a part of Corporate Social Responsibility, our bank undertakes several activities for the benefit of society, which include, blood donation, donations to organizations engaged in Social / Educational / Medical activities, prizes / scholarships to meritorious students, assistance to the kin of deceased members etc. The members of Board of Directors and employees of the Bank support such activities.

BLOOD DONATION :

As a part of bank's commitment to social responsibilities, during the year, 64 branches have satisfactorily arranged blood donation camps. The staff members and customers give their immense contribution in this activity. During the year, 78 such camps were arranged and 7013



units of blood were collected. We are thankful to all staff members and customers / members of public for donating blood.

Additionally, Bank has arranged a felicitation program for more than 100 times blood donors in collaboration with Indian Red Cross Society.

CELEBRATION OF INTERNATIONAL WOMEN'S DAY :

Bank has been celebrating International Women's Day with enthusiasm and various initiatives Since 2017, focusing on empowering women and enhancing their respected position in society.

This year, on the occasion of International Women's Day, the bank organized an event for over 500 women customers and well-wishers at the Ahmedabad Management Association Auditorium to celebrate their invaluable role in both professional and personal spheres. The program featured an insightful session by renowned parenting coach Dr. Megha Shah, who shared valuable perspectives on parenting. The audience also enjoyed an engaging interaction with well-known Gujarati actress Ms. Tarjane Bhadla, who inspired participants by sharing her experiences and encouraging women to pursue their aspirations with confidence and determination.

A nostalgic memory video showcasing photographs from this event organized over the past 9 years was presented during the program. The video highlighted cherished moments, vibrant celebrations, and the active participation of bank's female staff members, brought back many wonderful memories for the audience. Moreover, a special felicitation ceremony was also organized to honour the wives of the Bank's Directors and Executives, as well as the female staff members who have been part of this inspiring journey over the years.

As a special gesture, bank's female staff presented a short drama relevant to the occasion, focusing on embracing parenting by both working and home maker mothers. Moreover, a lively drama titled "Hasya No Darbar" was presented which entertained the audience with humor and creativity.

The event concluded on a joyful note, leaving participants motivated and inspired to continue striving for excellence and equality. Entire function was organized by Dr. Mauli S. Bodiwala, AGM-HR and her team.

CELEBRATION OF "JOY OF GIVING WEEK" AND "FOUNDATION DAY CELEBRATION" :

As a part of its Corporate Social Responsibility initiatives, bank enthusiastically conducted "Joy of Giving Week", promoting the values of kindness, generosity, and social responsibility among its staff members.

The bank celebrated "Joy of Giving Week" on 5th October, 2025, by providing essential food items like Khichadi and Curd to families in need. Staff members volunteered their time, starting with cutting the ingredients and continuing through to the cooking process, which took place overnight in the bank's compound. Other staff members joined the distribution efforts, arriving early in the morning to collect the food items in their own vehicles. Due to their dedication, the bank through its Ahmedabad, Surat, Baroda, Rajkot, Anand, Ankleshwar and Khambhat regions successfully distributed over 30,000 food packets to underprivileged communities.

Our bank has given donations amounting to Rs.2.16 crore during the year 2025-26 to various organizations working in the area of Medical/ Health and Social services. All the donations made are as per the RBI guidelines.

DONATION :

Our Bank has given donations amounting to Rs. 2.16 crore during the year 2025-26 to various organizations working in the area of Medical/ Health and Social Services. All the donations made are as per the RBI guidelines.

KALUPUR BANK SCHOLARSHIP SCHEME :

Our bank has introduced a scheme of giving scholarship to meritorious students of shareholder members and staff members of our bank since many years. Under this scheme, students securing good marks in SSC, HSC, Graduation, and Post-graduation etc. are awarded scholarship. Under the scheme, during the year 2025-26, 459 students were given scholarship of Rs.22.55 lakh.

MEMBERS' WELFARE SCHEME :

As a part of social responsibility, bank has introduced a Members' Welfare Scheme since 1997 with a noble cause of helping family members of deceased members. Bank has extended the scheme for a further period of five years i.e. valid up to 31.03.2030 and w.e.f. 01.04.2020 the amount payable to the Successor / Nominee of the deceased Share Member under the scheme had been increased from Rs.10,000/- to Rs.15,000/-.

During the year, Bank had paid Rs.58.25 lakhs to family members of 398 deceased members.

The members of Board pray God for eternal peace to the souls of the deceased members.

BRANCH DEVELOPMENT COMMITTEES :

Bank has formed Branch Development Committees for most of the branches of our Bank, comprising of prominent personalities of society, to avail the benefit of their experience and contacts for improving customer service of our bank. Bank takes necessary action for implementing suggestions given by the

members. During such customer meets, Branch development committee members take active part and provide encouragement to staff. Board respects the honorary services of the active committee members and requests them to continue to extend their contribution in development of the Bank.

AWARDS :

During the year, bank has received following awards:

1. Finacle Innovation Award by Infosys
2. Cyber Security Compliance Champions by Indian Banking Association
3. Best Investment Transformation Awards by Frontiers In Cooperative Banking Awards
4. Star Blood Donor Institution by Indian Red Cross Society

OBITUARY :

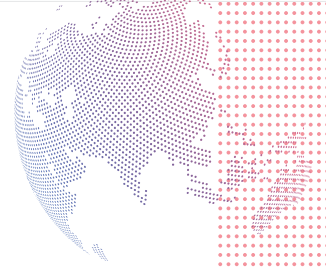
Board of Director's give respectful homage to the departed soul of members and well wishers during the year by taking note of their support in bank's growth.

ACKNOWLEDGEMENT :

We place on record our sincere thanks and gratitude to all the members, customers and well-wishers for the confidence reposed in us.

We would like to place on record our deep sense of appreciation for the dedicated and committed services rendered by all the staff members for the overall growth, development and good performance of the Bank.

We place on record our sincere thanks and gratitude to authorities of Reserve Bank of India who have extended support and guidance during the year and further Central Registrar Shri, New Delhi, Registrar of Co-operation Shri, Gujarat State, Cooperative Election Authority, New Delhi, NPCI for their cooperation.



We place on record our sincere thanks and gratitude to officials of all the organizations / banks and Foreign Banks and Primary Dealers who lend precious help to our Bank in day to day work.

We convey our sincere thanks to all the Auditors, Statutory Auditors, Legal Advisors, Valuers, Arbitrator and panel Advocates of the Bank.

We place on record our sincere thanks to all the members of Board of Directors for their continued support and dedication during the year for professional and transparent management of our Bank. Their leadership have greatly contributed to the Bank's growth and development.

We are very much thankful to the member of the Board of Management and Branch Development Committee members for providing expert advice.

We also express our thanks to print and electronic media for their co-operation from time to time.

We are working with a pledge "Progressive and Customer Centric Approach for Result Oriented Banking". We earnestly desire to make rapid progress by making our services more and more efficient and customer friendly. We solicit your co-operation in our task ahead.

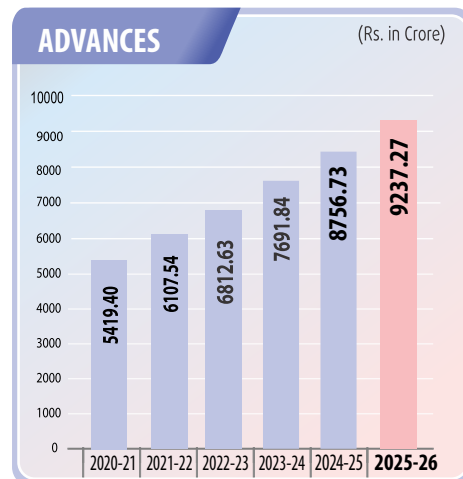
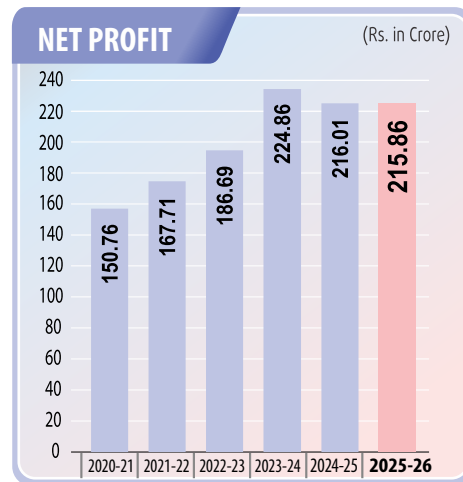
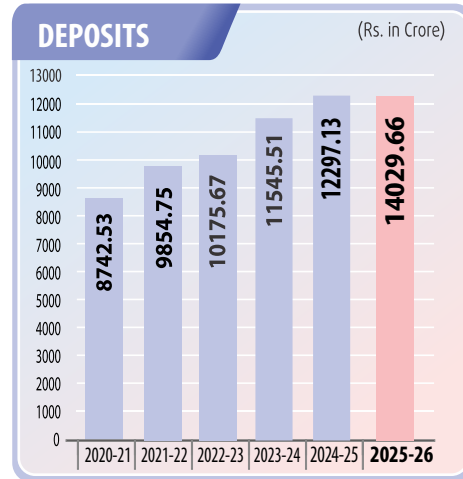
Thank you all, once again.

|| Siddhibhavti Karmaja ||

"Success is born of action"

On behalf of Board of Directors,

Navnitbhai C. Patel
Director



INDEPENDENT AUDITOR'S REPORT FOR THE YEAR ENDED MARCH 31, 2026

To,
The Members,
The Kalapur Commercial Co. Operative Bank Limited

Report on the Audit of Financial Statements

Opinion

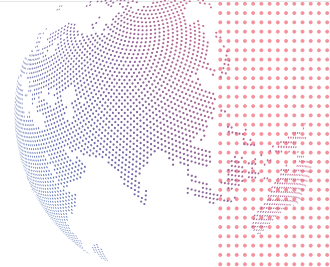
We have audited the accompanying financial statements of The Kalapur Commercial Co. Operative Bank Limited (hereinafter referred to as "the Bank"), which comprise the Balance Sheet as at March 31, 2026, the Profit and Loss Account, the Cash Flow Statement for the year then ended and notes to the financial statements, including a summary of the significant accounting policies and other explanatory information (hereinafter referred to as "the financial statements").

In our opinion and to the best of our information and according to the explanations given to us, the financial statements, give the information required by the Multi- State Co-operative Societies Act, 2002 and the Rules made thereunder and the Banking Regulation Act, 1949 (as applicable to Co-operative Societies) as amended by the Banking Regulation (Amendment) Act, 2020 and the guidelines issued by the Reserve Bank of India, in the manner so required and give a true and fair view in conformity with the accounting principles generally accepted in India:-

- a. In the case of the Balance Sheet, of the state of affairs of the Bank as at March 31, 2026;
- b. In the case of the Profit and Loss Account, of the profit for the year ended on that date; and
- c. In the case of the Cash Flow Statement, of the cash flows for the year ended on that date.

Basis for Opinion

We conducted our audit in accordance with the Standards on Auditing ("the SAs") issued by the Institute of Chartered Accountants of India ("the ICAI"). Our responsibilities under those SAs are further described in the "Auditor's Responsibilities for the Audit of the Financial Statements" section of our report. We are independent of the Bank in accordance with the Code of Ethics issued by the ICAI together with the ethical requirements that are relevant to our audit of the financial statements under the provisions of the Multi-State Co-operative Societies Act, 2002 and the Rules made thereunder and the Banking Regulation Act, 1949 (as applicable to Co-operative Societies) as amended by the Banking Regulation (Amendment) Act, 2020 and the guidelines issued by the Reserve Bank of India, and we have fulfilled our other ethical responsibilities in accordance with these requirements and the Code of Ethics issued by the ICAI. We believe that the audit evidence we have obtained is sufficient and appropriate to provide a basis for our opinion.



Information Other than the Financial Statements and Auditor's Report Thereon

The Bank's management and Board of Directors are responsible for the preparation of the Other Information. The Other Information comprises the information included in the Bank's Annual report, including other explanatory information, but does not include the financial statements and our auditor's report thereon. The Annual Report is expected to be made available to us after the date of this auditor's report.

Our opinion on the financial statements does not cover the Other Information and we do not express any form of assurance conclusion thereon.

In connection with our audit of the financial statements, our responsibility is to read the other information identified above when it becomes available and, in doing so, consider whether the other information is materially inconsistent with the financial statements or our knowledge obtained in the audit, or otherwise appears to be materially misstated when we read the Annual Report including other explanatory information. If we conclude that there is a material misstatement therein, we are required to communicate the matter to those charged with governance.

Responsibilities of Management and Those Charged with Governance for the Financial Statements

The Bank's management and Board of Directors are responsible for the preparation of these financial statements that give a true and fair view of the financial position, financial performance and cash flows of the Bank in accordance with the accounting principles generally accepted in India, including the accounting standards issued by the ICAI. This responsibility also includes maintenance of adequate accounting records in accordance with the provisions of the Multi State Co-operative Societies Act, 2002 and the Rules made thereunder and the Banking Regulation Act, 1949 (as applicable to Co-operative Societies) as amended by the Banking Regulation (Amendment) Act, 2020 and the guidelines issued by the Reserve Bank of India, for safeguarding of the assets of the Bank and for preventing and detecting frauds and other irregularities; selection and application of appropriate accounting policies; making judgements and estimates that are reasonable and prudent; and design, implementation and maintenance of adequate internal financial controls, that were operating effectively for ensuring the accuracy and completeness of the accounting records, relevant to the preparation and presentation of the financial statements that give a true and fair view and are free from material misstatement, whether due to fraud or error.

In preparing the financial statements, the management and Board of Directors are responsible for assessing the Bank's ability to continue as a going concern, disclosing, as applicable, matters related to going concern and using the going concern basis of accounting unless the management either intends to liquidate the Bank or to cease operations, or has no realistic alternative but to do so.

The Board of Directors are also responsible for overseeing the Bank's financial reporting process.

Auditor's Responsibilities for the Audit of the Financial Statements

Our objectives are to obtain reasonable assurance about whether the financial statements as a whole are free from material misstatement, whether due to fraud or error, and to issue an auditor's report that includes our opinion. Reasonable assurance is a high level of assurance but is not guarantee that an audit conducted in accordance with the SAs will always detect a material misstatement when it exists. Misstatements can arise from fraud or error and are considered material if, individually or in the aggregate, they could reasonably be expected to influence the economic decisions of users taken on the basis of these financial statements.

As part of an audit in accordance with the SAs, we exercise professional judgement and maintain professional skepticism throughout the audit. We also:

- i.** Identify and assess the risks of material misstatement of the financial statements, whether due to fraud or error, design and perform audit procedures responsive to those risks, and obtain audit evidence that is sufficient and appropriate to provide a basis for our opinion. The risk of not detecting a material misstatement resulting from fraud is higher than for one resulting from error, as fraud may involve collusion, forgery, intentional omissions, misrepresentations, or the override of internal control.
- ii.** Obtain an understanding of internal controls relevant to the audit in order to design audit procedures that are appropriate in the circumstances but not for the purpose of expressing an opinion on the effectiveness of the entity's internal control.
- iii.** Evaluate the appropriateness of accounting policies used and the reasonableness of accounting estimates and related disclosures made by management.
- iv.** Conclude on the appropriateness of management's use of the going concern basis of accounting and, based on the audit evidence obtained, whether a material uncertainty exists related to events or conditions that may cast significant doubt on the ability of the Bank to continue as a going concern. If we conclude that a material uncertainty exists, we are required to draw attention in our auditor's report to the related disclosures in the financial statements or, if such disclosures are inadequate, to modify our opinion. Our conclusions are based on the audit evidence obtained up to the date of our auditors' report. However, future events or conditions may cause the Bank to cease to continue as a going concern.
- v.** Evaluate the overall presentation, structure and content of the financial statements, including the disclosures, and whether the financial statements represent the underlying transactions and events in a manner that achieves fair presentation.

34

We communicate with those charged with governance regarding, among other matters, the planned scope and timing of the audit and significant audit findings, including any significant deficiencies in internal control that we identify during our audit.

We also provide those charged with governance with a statement that we have complied with relevant ethical requirements regarding independence, and to communicate with them all relationships and other matters that may reasonably be thought to bear on our independence, and where applicable, related safeguards.

Report on Other Legal and Regulatory Requirements

- 1.** Balance Sheet and the Profit and Loss Account have been drawn up in Forms "A" and "B" respectively of the Third Schedule to the Banking Regulation Act, 1949 and the Multi State Co-operative Societies Act, 2002 as well as the Multi State Co-operative Societies Rules, 2002.
- 2.** As required by Section 73(4) of the Multi State Co-operative Societies Act, 2002 and the Banking Regulation Act, 1949 (As applicable to Co-operative Societies) as amended by the Banking Regulation (Amendment) Act, 2020, we report that:
 - a.** We have obtained all the information and explanations which to the best of our knowledge and belief were necessary for the purposes of our audit and have found to be satisfactory;
 - b.** In our opinion, proper books of account as required by the Multi State Co-operative Societies Act, Rules framed thereunder and the Bye-Laws, have been kept by the Bank so far as appears from our examination of those books and proper returns adequate for the purpose of our audit have been received from the branches not visited by us;



- c. The Balance Sheet, the Profit and Loss Account and the Cash Flow Statement dealt with by this Report are in agreement with the books of account and returns;
 - d. The transactions of the Bank, which have come to our notice, have been within the powers of the Bank;
 - e. In our opinion, the aforesaid Financial Statements comply with the Accounting Standards issued by ICAI, to the extent they are not inconsistent with the accounting policies prescribed by the RBI.
3. As per the information and explanations given to us and based on our examination of the books of account and other record, we report as under on the matters specified in clause (a) to (f) of Rule 27(3) of the Multi State Co-operative Societies Rules, 2002 as amended from time to time
- a. We have not come across any transactions which appear to be contrary to the provisions of the Multi-State Co-operative Societies Act, 2002 as amended from time to time, the rules or the bye-laws of the Bank
 - b. We have not come across any material or significant transactions which appear to be contrary to the guidelines issued by the Reserve Bank of India,
 - c. Based on our examination of the books of accounts and other records and as per the information and explanations given to us, the money belonging to the Bank which appears to be bad or doubtful of recovery are as follows, for which adequate provision has been made as per RBI Guidelines:

Category	Principal Outstanding as on March 31, 2026 (₹ In Crore)
• Doubtful and Loss Advances	30.17
• Non-Performing Investments	—

- d. The bank has not given loans to the members of the Board of Directors except those permissible under RBI guidelines.
- e. We have not observed any violation of guidelines, conditions etc. issued by the Reserve Bank of India.
- f. The Central Registrar of Co-operative Societies in this regard has not specified any matters to the Bank.

For, Manubhai & Shah LLP

Chartered Accountants

ICAI Firm Regi. No. 106041W/W100136

Jignesh D Shah

Partner

Membership No. 100116

UDIN : 26100116NTVLZJ2576

Place : Ahmedabad

Date : April 24, 2026

For, KC Mehta & Co LLP

Chartered Accountants

ICAI Firm Regi. No. 106237W/W100829

Chirag S. Bakshi

Partner

Membership No. 047164

UDIN : 26047164UOCAAS4391

Place : Vadodara

Date : April 24, 2026

BALANCE SHEET

તા. ૩૧-૩-૨૦૨૬ના

(Amount in ₹)

CAPITAL AND LIABILITIES - ભંડોળ તથા દેવું		Sch.	As at 31-03-2026	As at 31-03-2025
1	Capital શેર ભંડોળ	1	91,64,91,825	94,63,93,725
2	Reserve Fund And Other Reserves અનામત ભંડોળ અને અન્ય ભંડોળ	2	26,72,59,07,335	24,23,97,50,307
3	Principal / Subsidiary / State Partnership Fund Account મુખ્ય / ગોણ / રાજ્ય ભાગીદારી નીધી	3	-	-
4	Deposits and Other Accounts થાપણો અને અન્ય ખાતાઓ	4	1,40,29,66,36,439	1,22,97,12,82,794
5	Borrowings - કરજ	5	50,00,00,000	50,00,00,000
6	Bills For Collection Being Bills Receivable (As Per Contra) બીલ્સ ફોર કલેક્શન (સામે દર્શાવ્યા મુજબ)		6,95,19,42,177	10,40,51,82,011
7	Branch Adjustments - શાખાઓ ખાતે (એડજેસ્ટમેન્ટ)		-	-
8	Overdue Interest Reserves On Non-Performing Advances (As Per Contra) મુદત બહારના વ્યાજ માટે અનામત (સામે દર્શાવ્યા મુજબ)		85,93,27,324	85,69,92,569
9	Interest Payable - ચુકવવા પાત્ર વ્યાજ		6,54,05,095	7,94,44,768
10	Other Liabilities - અન્ય જવાબદારીઓ	6	4,92,49,64,144	3,88,71,18,406
11	Profit and Loss - નફા-નુકશાન ખાતુ	7	2,15,85,95,008	2,16,01,40,569
12	Deferred Tax Liabilities - ડિફર્ડ ટેક્સ જવાબદારીઓ		29,98,39,701	26,14,48,711
TOTAL :			1,83,69,91,09,048	1,66,30,77,53,860
Contingent Liabilities:- - આકસ્મિક જવાબદારીઓ				
(A)	Outstanding liabilities for Guarantee issued આપેલી ગેરંટીઓ સામે		5,30,73,99,967	5,46,35,18,188
(B)	Others in respect of Letter of Credit opened on behalf of Constituents - કલેન્ડરિયલ વતી ખોલવામાં આવેલ લેટર ઓફ ક્રેડિટના સંદર્ભમાં		21,83,54,018	20,99,14,978
(C)	Depositors Education & Awareness Fund - ડિપોઝીટર્સના એજ્યુકેશન અને અવેરનેસ ફંડ		23,16,14,591	22,18,07,192
(D)	Securities Deliverable Under RBI Reverse Repo - આરબીઆઇ રીવર્સ રેપોમાં સીક્યુરીટીઝ ડીલીવરેબલ્સ		14,96,37,000	10,47,25,694
(E)	Forward Contracts (Forex) - ફોરવર્ડ કોન્ટ્રાક્ટ (ફોરેક્ષ)		16,68,66,23,315	13,63,73,53,117

Notes on account from part of accounts: Schedule - I

Subject to our report of even date

For, Manubhai & Shah LLP
Chartered Accountants
ICAI Firm Regi. No. 106041W/W100136

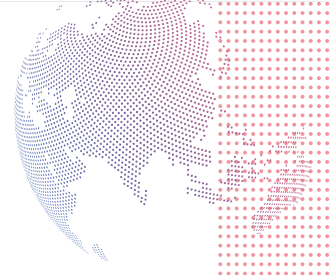
Jignesh D. Shah
Partner
Membership No. 100116

Place : Ahmedabad
Date : April 24, 2026

For, K C Mehta & Co LLP
Chartered Accountants
ICAI Firm Regi. No. 106237W/W100829

Chirag S. Bakshi
Partner
Membership No. 047164

Place : Vadodara
Date : April 24, 2026



AS AT 31-03-2026 રોજનું સરવૈયું

(Amount in ₹)

PROPERTY AND ASSETS - મિલકત તથા લેણાં	Sch.	As at 31-03-2026	As at 31-03-2025
1 Cash - રોકડ	8	4,32,31,10,100	7,34,77,66,628
2 Balance With Other Banks - અન્ય બેંકોમાં સિલક	9	24,17,40,28,820	15,56,32,69,452
3 Money At Call And Short Notice - કોલ અને ટુંકી મુદતની નોટીસની થાપણો		1,49,89,13,917	49,96,55,033
4 Investments - રોકાણો	10	43,49,65,09,992	35,61,28,14,458
5 RBI Reverse Repo Account-LAF - આરબીઆઈ / રીવર્સ રેપો એકાઉન્ટ-એસડીએફ	11	3,11,00,00,000	3,15,00,00,000
6 Investment Out Of The Principal / Subsidiary State Partnership Fund - મુખ્ય / ગોણ ભાગીદારી નીધીનું રોકાણ	12	-	-
7 Advances - ધિરાણો	13	92,37,27,32,196	87,56,72,75,540
8 Interest Receivable - મળવાપાત્ર વ્યાજ Overdue Interest on NPA (As Per Contra) - બીલ્સ રીસીવેબલ ખાતે (સામે દર્શાવ્યા મુજબ) On Other Assets (Interest Receivable) - બીજા એસેટ્સ પર (મળવાપાત્ર વ્યાજ)		84,96,10,460	83,41,84,048
9 Bills Receivable Being Bills For Collection (As Per Contra) બીલ્સ રીસીવેબલ (સામે દર્શાવ્યા મુજબ)		6,95,19,42,177	10,40,51,82,011
10 Branch Adjustments - શાખાઓ ખાતે (એડજસ્ટમેન્ટ)			
11 Other Assets - અન્ય અસ્કયામતો	14	3,91,38,44,009	2,72,74,12,563
12 Property, Plant & Equipment - મિલકત , ચંત્ર અને સંશાધનો	15	98,46,47,018	99,63,54,693
13 Deferred Tax Assets - ડિફર્ડ ટેક્સ એસેટ્સ		-	-
14 Non-banking Assets Acquired In Satisfaction Of Claims - દાવાઓના સંતોષમાં હસ્તગત કરેલ નોન બેંકીંગ અસ્કયામતો		-	6,51,00,000
TOTAL:		1,83,69,91,09,048	1,66,30,77,53,860

37

CA Virag G. Shah
CEO

CA Shri Kaushikbhai Nandubhai Patel
Shri Mineshbhai Jashbhai Patel
Shri Kiritbhai Rambhai Patel
CA Shri Nipambhai Rameshchandra Shah
CA Shri Bhawsagarsingh Bhupendrasingh Munjal
Shri Kanubhai Gopaldas Patel

Place : Ahmedabad
Date : April 24, 2026

Shri Ambubhai M. Patel
Director

Directors

Shri Navnitbhai C. Patel
Director

Smt. Mittalben Babulal Patel
Dr. Smt. Purviben Anantanand Pokhariyal
Shri Ashishbhai Shankarlal Guru
CA Shri Asitbhai Thakorbbhai Patel
CA Shri Dhinalbhai Ashvinbhai Shah
Smt. Binishaben Shaileshbhai Patel

PROFIT AND LOSS ACCOUNT FOR

તા. ૩૧-૩-૨૦૨૬ના રોજ પુરા થતા

(Amount in ₹)

EXPENDITURE - ખર્ચ	As at 31-03-2026	As at 31-03-2025
1 Interest on Deposits, Borrowing etc. થાપણો અને કરજ ઉપર વ્યાજ	7,31,99,80,043	6,58,31,39,504
2 Salaries and allowances and Prov. fund પગાર, ભથ્થા અને પ્રો. ફંડ	1,00,86,30,252	95,86,70,468
3 Directors and local committee members' fees and allowances ડિરેક્ટર્સ અને સ્થાનિક કમીટીના સભ્યોની ફી તથા ભથ્થા	-	-
4 Rent, taxes, insurance, lighting etc. ભાડુ, કરવેરા, વીમો, વિજળી વગેરે	23,54,47,480	22,19,13,087
5 Law charges - લીગલ ખર્ચ	29,14,281	14,87,957
6 Postage, Telegrams and Telephone Charges તાર, ટપાલ અને ટેલિફોન ચાર્જીસ	4,02,59,003	4,33,24,913
7 Auditor's fees - ઓડિટ ફી	77,71,388	76,86,522
8 Depreciation on and Repairs to Property - ધસારો અને મિલકત મરામત	16,97,93,717	15,10,69,055
9 Stationery, Printing and Advertisement etc. સ્ટેશનરી, છાપકામ, જાહેર ખબર વિગરે.	2,90,04,359	3,67,93,338
10 Bad Debt Written Off - બેડ ડેબ્ટ રીટર્ન ઓફ	9,72,79,254	1,74,57,115
11 Other expenditure - અન્ય ખર્ચ	36,18,99,478	39,89,34,569
12 Loss on Sale of Assets - અસ્કયામતોના વેચાણથી થયેલ નુકશાન	-	-
13 Provisions & Contingencies: જોગવાઈઓ તથા આકસ્મિક ખર્ચ		
- Provision For Standard Assets Reserve સ્ટાન્ડર્ડ એસેટ રીઝર્વ માટેની જોગવાઈ	-	12,50,00,000
- Provision For Special Reserve - સ્પેશ્યલ રીઝર્વ માટે જોગવાઈ	11,56,00,000	12,28,00,000
- Provision For Bad Debts Reserve u/s 36(1)(viiia) of I.T. Act, 1961 પ્રોવિઝન ફોર બેડ ડેબ્ટ અને ડાઉટફુલ ડેબ્ટ	38,77,00,000	35,80,00,000
- Statutory Reserve Transfer - સ્ટેટ્યુટરી રિઝર્વ ટ્રાન્સફર	-	4,77,48,658
- Investment Depreciation Reserve - રોકાણો પરના ધસારાની જોગવાઈ	3,60,00,000	-
14 Income Tax Expenses : - ઇન્કમટેક્સ ખર્ચ		
- Current tax - વર્તમાન વેરો	74,11,00,000	77,00,00,000
- Short/Excess Provision - ટૂંકી / વધારાની જોગવાઈ	-	-
- Deferred Tax Liability - ડિફર્ડ ટેક્સ જવાબદારીઓ	3,83,12,343	4,18,00,606
15 Exceptional Items - અપવાદરૂપ બાબતો	-	-
16 Net Profit After Tax and Exceptional Items વેરા અને અપવાદરૂપ બાબતો બાદનો ચોખ્ખો નફો	2,15,85,95,008	2,16,01,40,569
TOTAL :	12,75,02,86,606	12,04,59,66,361

Notes on account from part of accounts: Schedule - I

Subject to our report of even date

For, Manubhai & Shah LLP
Chartered Accountants
ICAI Firm Regi. No. 106041W/W100136

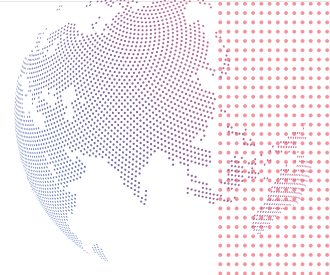
Jignesh D. Shah
Partner
Membership No. 100116

Place : Ahmedabad
Date : April 24, 2026

For, K C Mehta & Co LLP
Chartered Accountants
ICAI Firm Regi. No. 106237W/W100829

Chirag S. Bakshi
Partner
Membership No. 047164

Place : Vadodara
Date : April 24, 2026



THE YEAR ENDED 31-03-2026 વર્ષનું નફા-નુકશાન ખાતું

(Amount in ₹)

INCOME – આવક	As at 31-03-2026	As at 31-03-2025
1 Interest and Discount - વ્યાજ અને વટાવ		
Interest from Advances - ધિરાણો સામે મળેલ વ્યાજ	7,42,11,90,252	7,44,69,72,074
Interest from Investments - રોકાણો સામે મળેલ વ્યાજ	4,37,65,73,364	3,76,26,10,397
2 Commission, exchange and brokerage	11,30,93,182	12,71,45,296
કમીશન, વટાવ અને દલાલી		
3 Subsidies and Donations - સબસીડી અને ડોનેશન	-	-
4 Income from Non banking Assets and profit from sale of or dealing with such assets	99,00,000	-
નોન બેંકિંગ અસ્કયામતોના વેચાણ અગર હેરફેરથી થયેલ આવક		
5 Other Receipts - અન્ય આવક		
- Profit from Sale of Assets (Net of Loss) અસ્કયામતોના વેચાણથી થયેલ નફો (નુકશાન બાદ કરતા)	62,88,580	5,27,350
- Prudential W/o Recovery પ્રુડન્શીયલ રાઇટ ઓફ રીકવરી	1,43,79,580	4,00,81,373
- BDDR u/s 36(i)(vii) written back બેડ એન્ડ ડાઉટફુલ ડેબ્ટ u/s 36(i) (vii) રિટર્ન બેક	9,72,79,254	1,74,57,115
- Other receipts બીજી આવકો	71,15,82,394	60,34,24,098
- Dividend Equilisation Fund W/B ડિવિડન્ડ ઇક્વિલાઇઝેશન ફંડ રિટર્ન બેક	-	4,77,48,658
TOTAL :	12,75,02,86,606	12,04,59,66,361

39

CA Virag G. Shah
CEO

CA Shri Kaushikbhai Nandubhai Patel
Shri Mineshbhai Jashbhai Patel
Shri Kiritbhai Rambhai Patel
CA Shri Nipambhai Rameshchandra Shah
CA Shri Bhawsagarsingh Bhupendrasingh Munjal
Shri Kanubhai Gopaldas Patel

Place : Ahmedabad
Date : April 24, 2026

Shri Ambubhai M. Patel
Director

Directors

Shri Navnitbhai C. Patel
Director

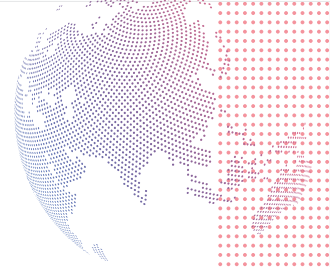
Smt. Mittalben Babulal Patel
Dr. Smt. Purviben Anantanand Pokhariyal
Shri Ashishbhai Shankarlal Guru
CA Shri Asitbhai Thakorbbhai Patel
CA Shri Dhinalbhai Ashvinbhai Shah
Smt. Binishaben Shaileshbhai Patel

Schedule - 1 : Capital – શેર ભંડોળ

Particular	(Amount in ₹) As at March 31, 2026	(Amount in ₹) As at March 31, 2025
Authorised Share Capital - અધિકૃત શેર ભંડોળ 5,00,00,000 Shares of Rs.25 /- each	1,25,00,00,000	1,25,00,00,000
Subscribed & Paid up Capital - બહાર પાડેલું અને ભરાયેલ શેર ભંડોળ CY: 3,66,59,673 PY: 3,78,55,749	91,64,91,825	94,63,93,725
Fully paid up Shares of Rs. 25/- each Amount Called up - વસુલ આવેલ શેર ભંડોળ CY: 3,66,59,673 PY: 3,78,55,749	-	-
Fully paid up shares of Rs. 25/- each	91,64,91,825	94,63,93,725
TOTAL :	91,64,91,825	94,63,93,725
Subscribed & Paid up Capital Held by - બહાર પાડેલું શેર ભંડોળ		
- Individuals & Others - વ્યક્તિઓ અને અન્ય	91,64,91,825	94,63,93,725
- Co-operative Institutions - સહકારી સંસ્થાઓ	-	-
- State Government - રાજ્ય સરકારશ્રીઓ ધારણ કરેલ શેર ભંડોળ	-	-

Schedule - 2 : Reserve & Surplus – અનામત ભંડોળ અને અન્ય ભંડોળ

Particular	(Amount in ₹) As at March 31, 2026	(Amount in ₹) As at March 31, 2025
• Statutory Reserve Fund - અનામત ભંડોળ	10,55,03,86,032	9,44,30,05,241
• Building Fund - મકાન ફંડ	3,18,62,80,097	2,75,42,51,983
• Spl.Building Fund - સ્પે. બિલ્ડિંગ ફંડ	29,60,25,000	29,60,25,000
• Co-operation Propaganda Fund - સહકાર પ્રચાર ફંડ	7,14,77,936	7,14,77,936
• Charity Fund - ધર્મદા ફંડ	7,19,17,201	7,18,31,069
• Jubilee Fund - જ્યુબીલી ફંડ	6,26,74,598	6,26,74,598
• General Welfare Fund - સામાન્ય વેલફેર ફંડ	4,17,09,996	4,16,19,996
• Member/Customer/Incentive Fund - સભાસદ ગ્રાહક પોત્સાહન ફંડ	11,75,36,790	11,75,36,790
• Development Fund - ડેવલપમેન્ટ ફંડ	8,93,26,908	8,93,26,908
• Bad & Doubtful Debts Reserve - શકમંદ લેણા ફંડ	95,84,23,287	95,84,23,287
• Bad & Doubtful Debts Prov.u/s36(1)(viiia) - પ્રોવિઝન ફોર બેડ એન્ડ ડાઉટફુલ ડેબ્ટ u/s36(1)(viiia)	2,38,02,52,862	2,07,20,47,618
• Contingency Fund - કન્ટિજન્સી ફંડ	1,08,05,06,196	1,08,05,06,196
• Special Contingency Fund - સ્પે. કન્ટિજન્સી ફંડ	32,98,30,996	32,98,30,996
• Investment Fluctuation Fund - રોકાણ વધઘટ અનામત	2,35,93,41,684	2,13,86,44,715
# Special Reserve - સ્પેશ્યલ રિઝર્વ	99,90,57,000	88,29,28,000
• Unforeseen Losses Reserve - અનફોરસીન લોસ રીઝર્વ	1,84,61,35,736	1,63,01,21,679
• Contingency Provision Aga.Std.Asst. - સ્ટાન્ડર્ડ એસેટ્સનું પ્રોવિઝન	1,13,37,33,892	1,13,15,68,800
• Provision For Other Assets - અન્ય અસ્કયામતોનું પ્રોવિઝન	8,39,07,710	5,88,50,710
• Staff Welfare Fund - સ્ટાફ વેલફેર ફંડ	1,76,09,288	1,76,09,288
• Capital Reserve - કેપીટલ રિઝર્વ	35,97,74,126	30,14,69,497
• General Provision - જનરલ પ્રોવિઝન	69,00,00,000	69,00,00,000
TOTAL :	26,72,59,07,335	24,23,97,50,307



Schedule - 3 : Principal / Subsidiary / State Partnership Fund Account
- મુખ્ય / ગૌણ રાજ્ય ભાગીદારી નીધી

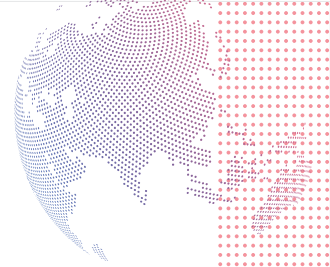
Particular	(Amount in ₹)	
	As at March 31, 2026	As at March 31, 2025
For Share Capital of		
(A) Central Co-operative Banks - સેન્ટ્રલ કો-ઓ. બેંક	-	-
(B) Primary Agricultural Credit Societies - પ્રાથમિક ખેતી વિષયક સહકારી શરણી મંડળીઓ	-	-
(C) Other Societies - અન્ય મંડળીઓના શેરોમાં	-	-
TOTAL :	-	-

Schedule - 4 : Deposits and Other Accounts (In India)
- થાપણો અને અન્ય ખાતાઓ (ભારતમાં)

Particulars	(Amount in ₹)	
	As at March 31, 2026	As at March 31, 2025
Bifurcation Of Deposits -		
(A) Fixed Deposits		
- બાંધી મુદતની થાપણો		
(a) Individuals - વ્યક્તિઓ	1,00,65,22,86,325	88,76,24,66,179
(b) Central Co-Op Bank - સેન્ટ્રલ કો. ઓ. બેંક	-	-
(c) Other Societies - અન્ય મંડળીઓ સંસ્થાઓ	79,97,44,676	68,13,21,451
SUB TOTAL : (A)	1,01,45,20,31,001	89,44,37,87,630
(B) Saving Bank Deposits		
- બચત બેંક થાપણો		
(a) Individuals - વ્યક્તિઓ	28,34,44,49,558	25,04,47,74,473
(b) Central Co-Op Bank - સેન્ટ્રલ કો. ઓ. બેંક	-	-
(c) Other Societies - અન્ય મંડળીઓ સંસ્થાઓ	-	-
SUB TOTAL : (B)	28,34,44,49,558	25,04,47,74,473
(C) Current Deposits		
- ચાલુ થાપણો		
(a) Individuals - વ્યક્તિઓ	10,26,57,72,856	8,23,72,01,945
(b) Central Co-Op Bank - સેન્ટ્રલ કો. ઓ. બેંક	-	-
(c) Other Societies - અન્ય મંડળીઓ સંસ્થાઓ	1,31,33,032	2,10,27,570
SUB TOTAL : (C)	10,27,89,05,888	8,25,82,29,515
(D) Recurring Deposits - રીકરિંગ થાપણો	22,12,27,041	22,42,80,039
(E) Other Deposits - અન્ય થાપણો	22,951	2,11,137
TOTAL (A+B+C+D+E) :	1,40,29,66,36,439	1,22,97,12,82,794

Schedule - 5 : Borrowings - ક્રમ

Particular	(Amount in ₹) As at March 31, 2026	(Amount in ₹) As at March 31, 2025
(A) From Reserve Bank of India, Guj. State Co-op. Bank, Ahmedabad Dist. Co-op.Bank રીઝર્વ બેંક ઓફ ઇન્ડિયા, રાજ્ય સહકારી બેંક, મધ્યસ્ત સહકારી બેંક	-	-
(I) Short Term Loans, Cash Credit and Overdrafts,CBLO which is secured against - ટૂંકી મુદતની લોન, કેશક્રેડિટ અને ઓવરડ્રાફ્ટ સીબીએલઓ જે પૈકી નીચે મુજબના તારણ સામે	-	-
a) Govt. and other approved securities - સરકારી અને બીજા અન્ય માન્ય જામીનગીરીઓ	-	-
b) Other tangible securities - અન્ય ટેન્જીબલ સિક્યુરીટીઝ	-	-
(II) Medium Term Loans Of which secured against - મધ્યમ મુદતની લોન જે પૈકી નીચે મુજબના તારણ સામે	-	-
a) Government and other approved securities - સરકારી અને અન્ય માન્ય જામીનગીરીઓ	-	-
b) Other tangible securities - અન્ય ટેન્જીબલ સિક્યુરીટીઝ	-	-
(III) Long Term Loans Of which secured against - લાંબી મુદતની લોન જે પૈકી નીચેના તારણ સામે	-	-
a) Government and other approved securities - સરકારી અને અન્ય માન્ય જામીનગીરીઓમાં	-	-
b) Other tangible securities - અન્ય ટેન્જીબલ સિક્યુરીટીઝ	-	-
(B) From the State Bank of India - (સ્ટેટ બેંક ઓફ ઇન્ડિયા પાસેથી)	-	-
(I) Short term loans, cash credit and overdrafts Of which secured against - ટૂંકી મુદતની લોન, કેશક્રેડિટ, ઓવરડ્રાફ્ટ જે પૈકી નીચેના તારણ સામે	-	-
a) Government and other approved securities - સરકારી અને અન્ય માન્ય જામીનગીરીઓ	-	-
b) Other tangible securities - અન્ય ટેન્જીબલ સિક્યુરીટીઝ	-	-
(II) Medium Term Loans Of which secured against - મધ્યમ મુદતની લોન જે પૈકી નીચેના તારણ સામે	-	-
a) Government and other approved securities - સરકારી અને અન્ય માન્ય જામીનગીરીઓમાં	-	-
b) Other tangible securities - અન્ય ટેન્જીબલ સિક્યુરીટીઝ	-	-



Particular	(Amount in ₹) As at March 31, 2026	(Amount in ₹) As at March 31, 2025
(III) Long Term Loans	-	-
Of which secured against		
- લાંબી મુદતની લોન જે પેકી નીચેના તારણ સામે		
a) Government and other approved securities		
- સરકારી અને અન્ય માન્ય જામીનગીરીઓમાં		
b) Other tangible securities		
- અન્ય ટેન્જીબલ સિક્યુરીટીઝ		
(C) From the State Government - રાજ્ય સરકાર પાસેથી	-	-
(I) Short term loans cash credit and overdrafts	-	-
Of which secured against		
- ટુંકી મુદતની લોન, ક્રેડિટ, ઓવરડ્રાફ્ટ		
જે પેકી નીચેના તારણ સામે		
a) Government and other approved securities		
- સરકારી અને અન્ય માન્ય જામીનગીરીઓમાં		
b) Other tangible securities		
- અન્ય ટેન્જીબલ સિક્યુરીટીઝ		
(II) Medium Term Loans	-	-
Of which secured against		
- મધ્યમ મુદતની લોન જે પેકી નીચેના તારણ સામે		
a) Government and other approved securities		
- સરકારી અને અન્ય માન્ય જામીનગીરીઓમાં		
b) Other tangible securities		
- અન્ય ટેન્જીબલ સિક્યુરીટીઝ		
(III) Long Term Loans	-	-
Of which secured against		
લાંબી મુદતની લોન જે પેકી નીચેના તારણ સામે		
a) Government and other approved securities		
- સરકારી અને અન્ય માન્ય જામીનગીરીઓમાં		
b) Other tangible securities		
- અન્ય ટેન્જીબલ સિક્યુરીટીઝ		
(D) Loans from other sources - અન્ય સાધનોથી લીધેલ લોન (Sources and securities to be specified)		
- સાધન અને જામીનગીરી બતાવવી		
SIDBI Refinance	50,00,00,000	50,00,00,000
(Secured against earmaking of eligible loans and advances to the extent of borrowing)		
TOTAL :	50,00,00,000	50,00,00,000

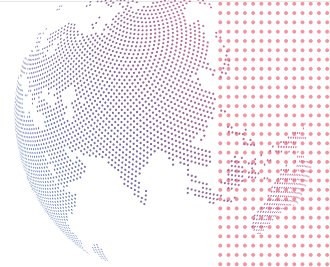
Schedule - 6 : Other Liabilities & Provisions - અન્ય જવાબદારીઓ

Particular	(Amount in ₹)	(Amount in ₹)
	As at March 31, 2026	As at March 31, 2025
• Bills Payable - બીલ્સ પેએબલ	41,04,06,652	32,15,35,326
• Education Fund - એજ્યુકેશન ફંડ	-	-
• Unpaid Dividend - ડિવિડન્ડ આપવાનું બાકી	1,96,31,276	1,33,06,387
• Other Sundry Liabilities - અન્ય પરચુરણ જવાબદારીઓ	1,16,69,39,601	1,00,49,59,636
• Provision For Income Tax - ઇન્કમેટેક્સ પ્રોવિઝન	3,01,76,00,000	2,27,65,00,000
• Investment Depreciation Reserve - રોકાણોના ધસારા અનામત	31,03,86,615	27,08,17,058
TOTAL :	4,92,49,64,144	3,88,71,18,406

Schedule - 7: Profit and Loss - નફા - નુકશાન

44

Particular		(Amount in ₹)	(Amount in ₹)
		As at March 31, 2026	As at March 31, 2025
Profit as per last Balance Sheet ગયા વર્ષના સરવૈયા મુજબ નફો	(A)	2,16,01,40,569	2,24,85,71,720
• Statutory Reserve - અનામત ભંડોળ		1,10,11,28,918	1,14,96,32,349
• Education Fund - શિક્ષણ ફાળો		2,16,01,406	2,24,85,717
• Co Oeprative Rehabilitation, Reconstruction and # Development Fund - કો-ઓપરેટીવ રીહેબીલીટીશન રીકન્સ્ટ્રક્શન અને ડેવલપમેન્ટ ફંડ		1,00,00,000	1,00,00,000
• Unforeseen Losses - અનફોરસીન લોસ		21,60,14,057	22,48,57,172
• Dividend - ડિવિડન્ડ		14,17,52,612	14,45,39,249
• Building Fund - બિલ્ડીંગ ફંડ		43,20,28,113	44,97,14,344
• Charity Donation Fund - ધર્માદા ફંડ		2,16,01,406	2,24,85,717
• Investment Fluctuation Fund - રોકાણ વધઘટ અનામત		21,60,14,057	22,48,57,172
	(B)	2,16,01,40,569	2,24,85,71,720
SUB TOTAL (A-B):		-	-
Add: Profit for the year as per Profit & Loss Account - ચાલુ વર્ષના નફા - નુકશાનના હિસાબ મુજબ નફો		2,15,85,95,008	2,16,01,40,568
TOTAL :		2,15,85,95,008	2,16,01,40,568



Schedule - 8 : Cash – રોકડ

Particular	(Amount in ₹) As at March 31, 2026	(Amount in ₹) As at March 31, 2025
i) Cash on Hand - હાથ ઉપર રોકડ	31,82,93,113	28,57,68,796
Current Deposit - ચાલુ થાપણો		
i) Balances with Reserve Bank of India - રિઝર્વ બેંકમાં સિલક	4,00,16,80,449	4,81,07,69,035
#ii) Balances with State Bank of India & its Subsidiaries - સ્ટેટ બેંક ઓફ ઇન્ડિયામાં અને સબસીડરીસમાં બેલેન્સ	2,50,601	4,10,611
#ii) Balance with SCB & DCCB SCB અને DCCB સાથે સિલક	28,85,937	3,18,186
#iv) Balance with Other Co.op. Bank - અન્ય કો. ઓપ. બેંકમાં સિલક	-	-
Fixed Deposit - બાંધી મુદતની થાપણો		
i) Fixed Deposits with State Bank of India & its Subsidiaries - બાંધી મુદતની થાપણો સ્ટેટ બેંક ઓફ ઇન્ડિયા અને સબસીડરીસમાં	-	2,25,01,00,000
ii) Fixed Deposits with SCB & CCB of the District બાંધી મુદતની થાપણો SCB અને DCCB સાથે	-	4,00,000
TOTAL :	4,32,31,10,100	7,34,77,66,628

45

Schedule - 9 : Balance with Other Banks - અન્ય બેંકોમાં સિલક

Particular	(Amount in ₹) As at March 31, 2026	(Amount in ₹) As at March 31, 2025
# Current Deposits with Private & Nationalized Banks - ખાનગી તથા રાષ્ટ્રીયકૃત બેંકો સાથે ચાલુ ખાતા	2,60,08,826	68,36,868
• Fixed Deposits with Private & Nationalized Banks - ખાનગી તથા રાષ્ટ્રીયકૃત બેંકો સાથે બાંધી મુદતની થાપણો	23,88,10,97,838	15,35,09,34,373
• Balance With Foreign Banks - વિદેશી બેંકો સાથે સિલક	26,69,22,156	20,54,98,211
TOTAL :	24,17,40,28,820	15,56,32,69,452
Money at Call & Short Notice કોલ અને ટૂંકી મુદતની નોટીસની થાપણો		
CCIL CBLO/TREPS Lending	1,49,89,13,917	49,96,55,033
TOTAL :	1,49,89,13,917	49,96,55,033

Schedule - 10 : Investments - રોકાણો

Particular	(Amount in ₹) As at March 31, 2026	(Amount in ₹) As at March 31, 2025
<ul style="list-style-type: none"> Central & State Government Securities (at Book Value) - મધ્યસ્થ અને રાજ્ય સરકારી જામીનગીરીઓમાં Face Value: ₹ 3111.83 Crores [P.Y. ₹ 2504.26 Crores] - અસલ કિંમત Market value: ₹ 3085.76 Crores [P.Y. ₹ 2541.16 Crores] - બજાર કિંમત 	31,16,16,94,022	25,05,40,94,958
<ul style="list-style-type: none"> Shares in Co-operative institutions (other than in" Schedule 12 below) - સહકારી સંસ્થાઓમાં શેરોમાં શિડ્યુલ ૧૨ સિવાયના ધિરાણો 	27,57,300	27,57,300
<ul style="list-style-type: none"> Other Investments Bonds Issued by Public Sector Undertakings - જાહેર ક્ષેત્રના એકમો દ્વારા જારી કરાયેલ બોન્ડ Bonds issued by Other Institutions - અન્ય સંસ્થાઓ દ્વારા જારી કરાયેલ બોન્ડ Debt /Money Market Liquid Fund Investment - ડેપોઝિટ / મની માર્કેટ લીકવીડ ફંડના રોકાણો National Payment Corporation of India - Equity Shares - એન.પી.સી.આઇ. ઇક્વિટી શેર Clearing Corporation Of India - Preference Shares - ક્લીયરિંગ કોર્પોરેશન ઓફ ઇન્ડિયાના શેર National Urban Cooperative Finance & Development Corporation - Equity Shares - નેશનલ અર્બન કો-ઓપરેટીવ ફાઇનાન્સ એન્ડ ડેવલપમેન્ટ કોર્પોરેશન દ્વારા ઇસ્યુ ઇક્વિટી શેર 	4,06,55,85,770 3,99,89,73,700 4,09,50,00,000 24,99,200 7,00,00,000 10,00,00,000	3,85,93,09,300 3,14,91,53,700 3,37,50,00,000 24,99,200 7,00,00,000 10,00,00,000
TOTAL :	43,49,65,09,992	35,61,28,14,458

46

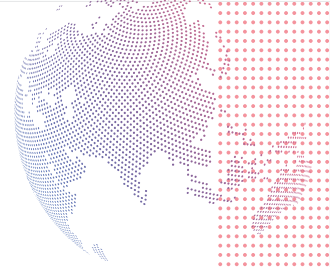
Schedule - 11 : RBI Reverse Repo Account - LAF - આર.બી.આઇ. રીવર્સ રેપો એકાઉન્ટ - SDF

Particular	(Amount in ₹) As at March 31, 2026	(Amount in ₹) As at March 31, 2025
<ul style="list-style-type: none"> RBI Reverse Repo Account-LAF 	3,11,00,00,000	3,15,00,00,000
TOTAL :	3,11,00,00,000	3,15,00,00,000

Schedule - 12 : Investments out of the Principal / Subsidiary / State Partnership Fund

- મુખ્ય / ગૌણ ભાગીદારી નીધીનું રોકાણ

Particular	(Amount in ₹) As at March 31, 2026	(Amount in ₹) As at March 31, 2025
In Shares of		
(i) Central Co-operative Banks - સેન્ટ્રલ કો.ઓપરેટીવ બેંકમાં	-	-
(ii) Primary Agricultural Credit Societies - પ્રાથમિક સહકારી મંડળીઓમાં	-	-
(iii) Other Societies - અન્ય મંડળીઓમાં	-	-
TOTAL :	-	-



Schedule - 13 : Advances - ધિરાણો

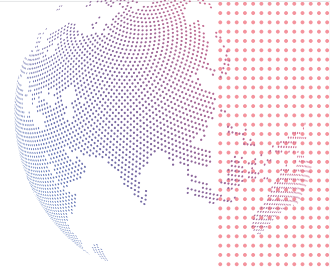
Particular	(Amount in ₹) As at March 31, 2026	(Amount in ₹) As at March 31, 2025
(a) Short Term Loans, CC, OD & Bills Discounted of which secured against, - ટુંકી મુદતની લોન, કેશક્રેડિટ, ઓવરડ્રાફ્ટ અને વટાવાયેલા બીલો જે પૈકી નીચે મુજબના તારણ સામે		
(I) Government and other approved securities - સરકારી અને અન્ય જામીનગીરીઓમાં	1,33,29,67,708	1,08,85,85,430
(II) Other tangible Securities - અન્ય ટેન્જીબલ સિક્યુરીટીઝ	27,91,87,51,629	29,57,63,60,807
(III) Unsecured Advances - અસુરક્ષિત ધિરાણો	1,00,30,918	21,71,202
Of the advances above - ઉપરના નિર્દિષ્ટ ધિરાણ પૈકી		
• Amount Due from individuals - વ્યક્તિઓ પાસેથી બાકી	3,16,91,17,103	3,19,55,66,730
# Total Amount Overdue - કુલ મુદતવીતી રકમ	62,37,23,235	94,16,55,790
• Considered Bad and Doubtful of recovery (Fully Provided for) - અંદાજીત ખરાબ અને શકમંદ (પૂર્ણ જોગવાઈ)	4,15,87,952	7,41,23,556
SUB TOTAL (A) :	29,26,17,50,255	30,66,71,17,439
(b) Medium Term Loans of which secured against, - મધ્યમ મુદતની લોન, કેશક્રેડિટ, ઓવરડ્રાફ્ટ અને વટાવાયેલા બીલો જે પૈકી નીચે મુજબના તારણ સામે		
(I) Government and other approved securities - સરકારી અને અન્ય જામીનગીરીઓમાં	1,39,68,426	1,57,55,486
(II) Other tangible Securities - અન્ય ટેન્જીબલ સિક્યુરીટીઝ	9,26,07,45,047	6,60,89,56,524
(III) Unsecured Advances - અસુરક્ષિત ધિરાણો	2,18,00,20,417	2,26,12,82,345
Of the advances above - ઉપરના નિર્દિષ્ટ ધિરાણ પૈકી		
Amount Due from individuals - વ્યક્તિઓ પાસેથી બાકી	7,09,72,89,700	5,50,58,23,604
Total Amount Overdue - કુલ મુદતવીતી રકમ	7,73,26,601	7,60,85,370
Considered Bad and Doubtful of recovery (Fully Provided for) - અંદાજીત ખરાબ અને શકમંદ (પૂર્ણ જોગવાઈ)	57,39,834	72,84,635
SUB TOTAL (B) :	11,45,47,33,890	8,88,59,94,355
(c) Long Term Loans of which secured against, - લાંબી મુદતની લોન, કેશક્રેડિટ, ઓવરડ્રાફ્ટ અને વટાવાયેલા બીલો જે પૈકી નીચે મુજબના તારણ સામે		
(I) Government and other approved securities - સરકારી અને અન્ય જામીનગીરીઓમાં	-	2,86,240
(II) Other tangible Securities - અન્ય ટેન્જીબલ સિક્યુરીટીઝ	51,65,12,52,403	48,00,89,09,643
(III) Unsecured Advances - અસુરક્ષિત ધિરાણો	49,95,648	49,67,863
Of the advances above - ઉપરના નિર્દિષ્ટ ધિરાણ પૈકી		
Amount Due from individuals - વ્યક્તિઓ પાસેથી બાકી	35,02,90,77,192	31,97,64,52,042
Total Amount Overdue - કુલ મુદતવીતી રકમ	14,45,27,338	16,58,07,385
Considered Bad and Doubtful of recovery (Fully Provided for) - અંદાજીત ખરાબ અને શકમંદ (પૂર્ણ જોગવાઈ)	45,66,263	87,79,062
SUB TOTAL (C) :	51,65,62,48,051	48,01,41,63,746
TOTAL (A+B+C)	92,37,27,32,196	87,56,72,75,540

Schedule - 14 : Other Assets - અન્ય અસ્કયામતો

Particular	(Amount in ₹) As at March 31, 2026	(Amount in ₹) As at March 31, 2025
• Deposits for Services - સેવાકીય થાપણો	11,84,72,832	11,16,61,829
• Stock in Hand - હાથ પર સ્ટોક	87,89,081	92,68,585
• Prepaid Expenses - અગાઉથી ચૂકવેલા ખર્ચ	1,84,99,278	1,91,78,721
• Advance Income Tax and TDS Paid - એડવાન્સ ઇન્કમટેક્સ તથા ટી.ડી.એસ.	3,09,90,76,625	2,35,70,64,085
• Other Sundry Assets - અન્ય પરચૂરણ અસ્કયામતો	66,90,06,193	23,02,39,343
TOTAL :	3,91,38,44,009	2,72,74,12,563

Schedule - 15 : Property, Plant and Equipments (Net of Depreciation) - મિલ્કતો, ચંત્રો તથા સંસાધનો (ઘસારા બાદ)

Particular	(Amount in ₹) As at March 31, 2026	(Amount in ₹) As at March 31, 2025
• Land - જમીન	8,39,83,094	8,39,83,094
• Premises & Building - સ્થાવર મિલકત	58,13,20,894	60,88,34,303
• Building Work in Progress	-	-
• Vehicles - વાહનો	28,48,010	41,93,270
• Safe Deposit Vault - લોકર	6,57,24,324	5,41,09,461
• I T Equipment - આઈ.ટી. સાધનો	12,10,08,023	12,44,25,294
• Solar Power Plant - સોલર પાવર પ્લાન્ટ	23,66,541	21,08,864
• Furniture & Fixtures General - રાચરચીલુ તથા જડતર	9,15,18,809	8,38,61,556
• Furniture & Fixtures Electric Item - રાચરચીલુ તથા વિદ્યુત ઉપકરણો	2,70,30,102	2,51,71,367
# Electric Fittings - વીજ જોડાણો	81,16,092	86,92,645
• Lift - લીફ્ટ	7,31,129	9,74,839
TOTAL :	98,46,47,018	99,63,54,693



SCHEDULE - I

NOTES FORMING PART OF BALANCE SHEET AS AT MARCH 31, 2026 & PROFIT & LOSS ACCOUNT FOR THE YEAR ENDED ON MARCH 31, 2026

A. OVERVIEW

1. BACKGROUND

The Bank is registered under Multi-State Co-operative Societies Act 1984 (as amended from time to time) since September 08, 1995. On obtaining such registration, the Bank has thereafter preferred to cancel the registration under Gujarat State Co-operative Societies Act, 1961 effectively from July 02, 1996. The Bank is licenced by Reserve Bank of India (RBI) for foreign exchange transactions as Authorised Dealer under Category-I (AD-I). The Bank is having 93921 shareholders as on March 31, 2026. No shareholder is holding more than 2.5% of the total shareholding of the bank.

2. BASIS OF PREPARATION

The Financial Statements are prepared by following the Going Concern concept on Historical Cost basis unless otherwise stated and conform to statutory provisions and practices prevailing in India. These Statements conform with the applicable Statutory Provisions, Accounting Standards (AS) issued by The Institute of Chartered Accountants of India (ICAI) and generally accepted accounting principles prevalent in the banking industry in India and regulatory norms/guidelines prescribed by Reserve Bank of India (RBI), Banking Regulation Act, 1949 and Multi-State Co-operative Societies Act, 2002 as amended from time to time.

3. USE OF ESTIMATES

The preparation of financial statements in conformity with generally accepted Accounting Principles requires Management to make estimates and assumptions that affect the reported amounts of Assets and Liabilities and Disclosure of Contingent Liabilities at the date of the Financial Statements and the results of operations during the reporting period end. Although these estimates are based upon Management's best knowledge of current events and actions, actual results could differ from these estimates.

Management believes that the estimates used in the preparation of the Financial Statements are prudent and reasonable. Any revision to the accounting estimates is recognized prospectively in current and future periods.

B. SIGNIFICANT ACCOUNTING POLICIES

1. ACCOUNTING CONVENTION

The Financial Statements are drawn up in accordance with the Historical Cost Convention (except otherwise stated) and on "Going Concern" basis.

2. ADVANCES

2.1 In terms of guidelines issued by the RBI, advances to borrowers are classified into "Performing" or "Non-Performing" assets based on recovery of Principal / Interest. Non-Performing Assets (NPAs) are further classified as Sub-Standard, Doubtful and Loss Assets.

2.2 Provision for Standard Assets is made at the flat rate of 1.00%. (P.Y. 1.25 %)

2.3 N.P.A. Provision:

Provisions for Losses made on Non-Performing Advances are on the basis of Assets Classification and provisioning requirement as per the Prudential Norms prescribed by the Reserve Bank of India and revised from time to time as under:

(I)	Substandard	: 10%
(II)	Doubtful	: 100% on unsecured portion 20%/30%/100% of the secured portion depending on the period for which advance has remained doubtful.
(III)	Loss Assets	: 100%

2.4 Additional Provisions carried in accounts over and above requirements under the Prudential Norms prescribed by the Reserve Bank of India, which can be considered as earmarked reserves are as follows.

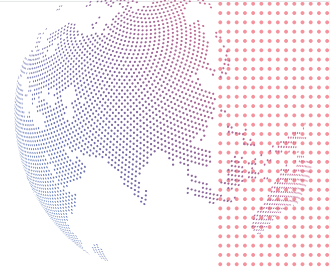
(I) Bad & Doubtful Debts Provision u/s 36(1)(viiia)

(II) Bad & Doubtful Debt Reserve

2.5 The Overdue Interest in respect of Advances is provided separately under Overdue Interest Reserve as per the directive issued by the Reserve Bank of India.

3. EVENTS OCCURRING AFTER BALANCE SHEET DATE

Material adjusting events (that provides evidence of condition that existed at the balance sheet date) occurring after the Balance Sheet date are recognized in the financial statements. Non adjusting events (that are indicative of conditions that arose after the Balance Sheet date) occurring after the Balance Sheet date that represents material change and commitment affecting the financial position are disclosed in the reports of the Board of Directors.



4. NET PROFIT OR LOSS FOR THE PERIOD, PRIOR PERIOD ITEMS AND CHANGES IN ACCOUNTING POLICIES

4.1 Prior Period Items:

Prior period items are income and expenses that arise in the current period due to errors and omissions in the financial statements of one or more prior periods.

There is no such item to be reported for the year ended on March 31, 2026

4.2 Extraordinary Items:

Extraordinary items are income or expenses that arise from events clearly distinct from the ordinary activities of the Bank and are not expected to recur frequently.

The Bank has not recorded any extraordinary items during the year.

4.3 Change in Accounting Policies:

Accounting policies are changed only if required by Statute, by an accounting standard, or if the change results in a more appropriate presentation of financial statements.

During the year, Standard Asset Provision is changed to 1% from 1.25%.

5. REVENUE RECOGNITION

5.1 Income/Expenditure are accounted on Accrual Basis except the following, which are accounted for on Cash Basis.

Income:

- i. Interest and other income on Non-Performing Assets are recognized as per RBI guidelines.
- ii. PMJBY commission is recognized on receipt basis.
- iii. Income from Mutual Fund is recognised on receipt basis.
- iv. Dividend Income
- v. Redemption of Bonds

6. PROPERTY, PLANT AND EQUIPMENT

6.1 Property, Plant and Equipment (PPE) are stated at their Historical Cost less accumulated Depreciation. Cost includes incidental expenses incurred on acquisition of Assets.

6.2 PPE (including land wherever the cost of land is not segregated) are Depreciated on written down value method at the following rates.

Sr. No.	Particulars	Rate of Depreciation
1.	Premises & Building	5 %
2.	Furniture Fixtures	
	A. General	15 %
	B. Electric Items	25 %
3.	Electric Fittings	20 %
4.	Vehicles	20 %
5.	Lifts	25 %
6.	Solar Power Plant	25 %
7.	Safe Deposit Vault	15 %

6.3 Depreciation on I.T. equipment & Software is provided @ 33.33% on straight-line method as per RBI guidelines.

- 6.4** Lease improvement costs are depreciated on WDV method.
- 6.5** Depreciation on Property, Plant and Equipment purchased during the year is charged for the entire year if the assets are purchased and retained for 180 days or more. Otherwise, It is charged at 50% of the normal rate. Depreciation is charged at half rate on Property, Plant and Equipment sold during the second half of the year and no depreciation on the Property, Plant and Equipment sold during first half of the year.

7. FOREIGN CURRENCY TRANSACTIONS

- 7.1** Foreign currency transactions are recorded on initial recognition in the reporting currency by applying to the foreign currency amount of the exchange rate between the reporting currency and the foreign currency on the date of the transaction.
- 7.2** Foreign currency monetary items are reported using the Foreign Exchange Dealers Association of India (FEDAI) closing Spot Rates and exchange difference arising on the same is recognized in Profit and Loss account.
- 7.3** Contingent Liabilities denominated in foreign currency are reported using the FEDAI closing spot rates.
- 7.4** Outstanding Foreign Exchange Spot and Forward Contracts Held for Trading are revalued at year end Exchange Rates notified by FEDAI for specified maturities and the resulting Profit or Loss is included in the profit and loss account.
- 7.5** Exchange difference arising on the settlement of monetary items at rates different from those at which they were initially recorded are recognized as Income or Expense in the period in which they arise.
- 7.6** The Bank does not have any branch in Foreign country.

8. INVESTMENTS

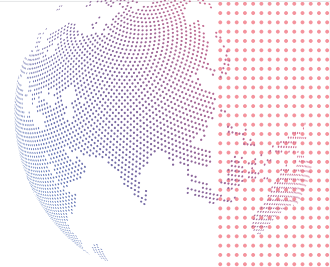
8.1 Classification

8.1.1 The entire Investment portfolio of the bank is classified, in accordance with the Reserve Bank of India guidelines, into three categories:

- I. Held to Maturity (HTM): Investments acquired by the Bank with intention to hold them till maturity.
- II. Held for Trading (HFT): Investments acquired by the Bank with intention to trade.
- III. Available for Sale (AFS): Investments, which are not classified in above two categories.

8.1.2 Investments are further classified as:

- I. Central & State Government Securities
- II. Approved Trustee Securities
- III. Shares of Co-operative Banks
- IV. Shares
- V. Bonds issued by Public Sector Undertakings
- VI. Bonds issued by other Institutions
- VII. Debt/Money Market Liquid Fund Investments



8.2 Valuations

8.2.1 Held to Maturity:

Investments classified as Held to Maturity are carried at acquisition cost unless it is more than face value, in which case the premium is amortized over the period remaining to maturity.

8.2.2 Held for Trading:

Investments classified as Held for Trading are marked to market script wise and the resultant depreciation in each classification is recognized in Profit & Loss account. Net appreciation is ignored.

8.2.3 Available for Sale:

Investments classified as Available for Sale are marked to market script wise and the resultant depreciation in each classification is recognized in Profit & Loss account. Net appreciation is ignored.

8.2.4 Treasury Bills under all the classifications are shown at carrying cost.

8.2.5 Valuation of Central and State Government securities, PSU Bonds are done as per RBI guidelines at timely interval. Shares of co-operative Banks and other shares of companies are stated at cost. Mutual Funds are valued at cost or Net asset value whichever is less.

8.2.6 Market value in the case of Central and State Government securities, PSU bonds is determined as per RBI guidelines on the basis of the "Yield to Maturity" indicated by Financial Benchmark India Pvt. Ltd. (FBIL).

8.3 Profit or loss on sale of investments Held for Trading and Available for Sale is taken to the Profit and Loss account.

8.4 Broken Period Interest on debt instrument is treated as a Revenue Item. Brokerage, Commission etc. pertaining to investments paid at the time of acquisition are charged to Revenue.

8.5 Shifting of investments between different categories i.e., Held to Maturity, Held for Trading and Available for Sale is undertaken as per extant RBI guidelines. Such transfer is done at the acquisition cost / book-value / market-value on the date of transfer, as per para no. D of Master direction – Reserve Bank of India (Urban Co-operative Banks – Classification, Valuation and operation of investment portfolio) directions, 2025 dated November 28, 2025.

8.6 The securities Sold and Purchased under the REPO/ Reverse Repo are accounted for as a collateralised Borrowing/ Lending transactions and are accounted for as per RBI circular in this regard.

9. ACCOUNTING FOR AMALGAMATION

Accounting for Amalgamation in case of amalgamated Banks with the Bank is carried out as per the guidelines issued by the RBI from time to time in consonance with AS 14 "Accounting of Amalgamation" issued by ICAI.

10. EMPLOYEE BENEFITS

10.1 Short Term Employment Benefits

The undiscounted amount of short-term employee benefits expected to be paid in exchange for services rendered by employees is recognized during the period when the employee renders the services.

10.2 Post-Employment Benefit Plans

10.2.1 Defined Contribution Plans:

- The Bank has Defined Contribution Plans for post-employment benefits, charged to Profit & Loss Account, in form of "Provident Fund / Employee's Pension Fund" administered by the Regional Provident Fund Commissioner.

- Funded Plan: The Bank has Defined Benefit Plan for post-employment benefit in the form of Gratuity for all employees administered through Trust, funded with Life Insurance Corporation of India.
- Liability for the above is provided based on Actuarial Valuation, as at the Balance Sheet Date. The Actuarial method used for measuring the liability is the "Projected Unit Credit Method."

10.3 Long Term Employment Benefits

The liability in respect of Compensated Absences which are expected to be availed or encashed beyond 12 months from the end of the year is treated as long term employment benefits. The Bank's liability is actuarially determined using the Projected Unit Credit Method at balance sheet date & funded with Life Insurance Corporation of India.

10.4 The Actuarial gains and losses arising during the year are recognized in the Profit & Loss account for the year.

11. ACCOUNTING FOR TAXES ON INCOME

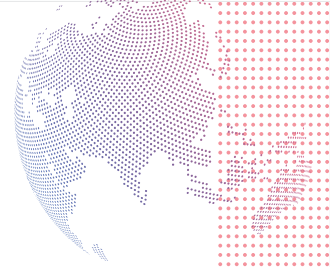
11.1 Current year tax is determined as the amount of tax payable in respect of taxable income for the year.

11.2 Deferred Tax is recognized on timing difference between the accounting income and tax income that originate in one period and are capable of reversal in one or more subsequent periods. Break up of Deferred Tax Asset/(Liability) (Net) as on March 31, 2026 is as under.

Amount ₹ in crore

Particulars	Deferred tax (Liability) / Assets as on March 31, 2025	Current year (Charge)/ Credit to Profit and Loss account	Deferred tax (Liability) / Assets as on March 31, 2026
Difference between book depreciation and depreciation as per income tax (Including Goodwill)	(2.59)	0.05	(2.54)
Special Reserve u/s 36(1)(viii) of Income Tax Act, 1961	(22.22) (*)	(2.92)	(25.14)
Gratuity	(0.72)	(0.24)	(0.96)
Leave Encashment	(0.61)	(0.73)	(1.34)
Deferred Tax Assets/(Liability) (Net)	(26.14)	(3.84)	(29.98)

(*) Opening value of Special Reserve is recalculated owing to amalgamation of erstwhile Amarnath Co-Operative Bank Ltd.



12. IMPAIRMENTS OF ASSETS

A substantial portion of the Bank's Assets comprise of "Financial Assets" to which Accounting Standard 28 "Impairment of Assets" is not applicable. In respect of assets to which Standard applies, in the opinion of the Management, there are no indications, internal or external, which could have the effect of impairing the value of the assets to any material extent as at March 31, 2026 requiring recognition in terms of the said standard.

13. PROVISIONS, CONTINGENT LIABILITIES AND CONTINGENT ASSETS

Provisions involving substantial degree of estimation in measurement are recognized when there is a present obligation as a result of past events and it is probable that there will be an outflow of resources even though the amount cannot be determined with certainty and represents only a best estimate in the light of available information. Contingent liabilities are not recognized but are disclosed in the notes. Contingent assets are neither recognized nor disclosed in the financial statements.

14. CASH AND CASH EQUIVALENTS

Cash and cash equivalents include cash on hand and in ATM, balances with Reserve Bank of India, State Co. Op. Bank, District Co. Op. Bank & Balances with other banks in Current Account and Deposit Accounts.

15. OPERATING LEASE

The total rent paid during the year is charged to the Profit and Loss Account. Any one-time costs paid at the start of the lease (like legal fees or processing charges) are recorded as an expense in the same year they are paid.

16. EARNING PER SHARE

Basic Earnings per share are calculated by dividing the Net Profit after Tax for the year attributable to Equity Shareholders of the Bank by the Weighted Average Number of Equity Shares outstanding during the year

C. NOTES ON ACCOUNTS

1. PROVISION FOR NON-PERFORMING ASSETS

Amount ₹ in crore

Particulars	Bad & Doubtful Debts Reserves & Bad & Doubtful Debts Provision u/s 36 (1) (viii)	
	March 31, 2026	March 31, 2025
Balance as on close of the year	333.87	303.05
Less: Provision required	20.47	29.72
Excess Provision held	313.40	273.33

2. CONTINGENT LIABILITIES

Amount ₹ in crore

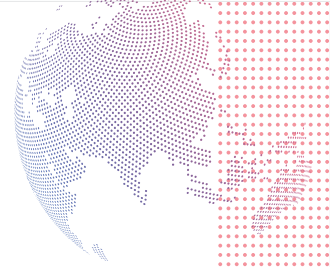
Sr No	Particulars	March 31, 2026	March 31, 2025
A	Contingent liabilities in respect of Bank guarantees, Letters of credit, Forward contracts etc.		
1	Bank Guarantee		
-	Inland	523.09	531.38
-	Foreign	7.65	14.97
2	Letter of Credit (including Buyers' Credit)		
-	Inland	11.30	0.91
-	Foreign	10.54	20.08
3	Forward Contract (Forex)	1668.67	1363.74
4	Securities deliverable under RBI Reverse Repo	14.96	10.47
5	Depositors Education and Awareness Fund	23.16	22.18
B	Claims not acknowledge as Debt		
1	Income Tax Assessment order contested	7.69	3.32
2	Contingent liabilities in respect of legal Cases pending against bank	4.13	5.18

- Above Income Tax Demand comprises of disputed cases where Bank has filed appeals against the demand and is confident to get favourable judgment.

3. EMPLOYEES' BENEFITS

In accordance with Accounting Standard (AS-15) "Employees Benefits" (Revised 2005), issued by the Institute of Chartered Accountants of India (ICAI), the obligation of the Bank, on account of employee benefit, based on independent Actuarial Valuation is accounted for in the books of account.

The Bank has classified the various benefits provided to Employees as follows:



I. Defined Contribution Plan

Provident Fund / Employees' Pension Fund

During the year, the bank has recognized the following amounts in the Profit & Loss Account

Amount ₹ in crore

Particular	March 31, 2026	March 31, 2025
Employer's Contribution to Provident Fund	3.85	3.45
Employers' Contribution to Pension fund	1.42	1.41

- The above amounts are included in salaries allowances & Provident Funds in the Profit & Loss Accounts.

II. Defined Benefits Plan

1. Contribution to Gratuity Fund

2. Contribution to Leave Encashment Liability

In accordance with Accounting Standard 15, relevant disclosures are as under.

3.1 Changes in Defined Benefit Obligation

3.1.1 Gratuity

Amount ₹ in crore

Particulars	March 31, 2026	March 31, 2025
Defined Benefit Obligation as at the beginning of the year	36.71	34.16
Current Service Cost	3.32	2.33
Interest Cost	2.46	2.40
Benefit Paid	(0.93)	(0.40)
Plan Amendment	-	-
Past service Cost ^(*)	-	1.64
Actuarial (gain) / loss on Obligations	(3.46)	(3.42)
Defined Benefit Obligation as at the end of the year	38.10	36.71

57

3.1.2 Leave Encashment

Amount ₹ in crore

Particulars	March 31, 2026	March 31, 2025
Defined Benefit Obligation as at the beginning of the year	42.83	39.97
Current Service Cost	2.18	2.05
Interest Cost	2.88	2.84
Benefit Paid	(0.49)	(0.59)
Past Service Cost ^(*)	-	2.71
Actuarial (gain) / loss on Obligations	(2.82)	(4.15)
Defined Benefit Obligation as at the end of the year	44.58	42.83

3.2 Changes in the Fair Value of Plan Assets (Funded Scheme)

3.2.1 Gratuity

Amount ₹ in crore

Particulars	March 31, 2026	March 31, 2025
Fair Value of Plan as at the beginning of the year	39.57	35.99
Transfer In / (out) plan assets	-	-
Expected Actual Return on plan Assets	2.77	2.65
Actuarial Gains/(Losses)	0.21	0.10
Contributions	0.32	1.23
Benefit Paid	(0.93)	(0.40)
Fair Value of Plan Assets as at the end of the year	41.94	39.57

3.2.2 Leave Encashment

Amount ₹ in crore

Particulars	March 31, 2026	March 31, 2025
Fair Value of Plan as at the beginning of the year	45.27	40.39
Transfer In / (out) plan assets	-	-
Expected Actual Return on plan Assets	3.49	3.11
Actuarial Gains/(Losses)	(0.06)	(0.02)
Contributions	1.50	2.38
Benefit Paid	(0.49)	(0.59)
Fair Value of Plan Assets as at the end of the year	49.71	45.27

3.3 Amount recognized in the Balance Sheet:

3.3.1 Gratuity

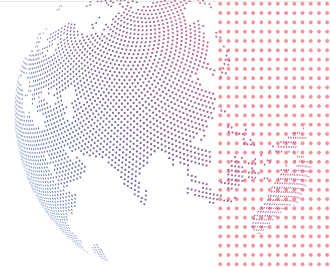
Amount ₹ in crore

Particulars	March 31, 2026	March 31, 2025
Defined Benefit Obligation as at the end of the year	38.10	36.71
Fair Value of Plan Assets as at the end of the year	(41.94)	(39.57)
Liability / (Asset) recognized in the Balance Sheet included in other liabilities and other assets respectively.	(3.84)	(2.86)

3.3.2 Leave Encashment

Amount ₹ in crore

Particulars	March 31, 2026	March 31, 2025
Defined Benefit Obligation as at the end of the year	44.58	42.83
Fair Value of Plan Assets as at the end of the year	(49.71)	(45.27)
Liability / (Asset) recognized in the Balance Sheet included in other liabilities and other assets respectively.	(5.13)	(2.44)



3.4 Expenses recognized in the Profit & Loss Account

3.4.1 Gratuity

Amount ₹ in crore

Particulars	March 31, 2026	March 31, 2025
Current Service Cost	3.32	2.33
Interest Cost	2.46	2.40
Plan Amendment	-	-
Past Service Cost ^(*)	-	1.64
Expected Return on Plan Assets	(2.77)	(2.65)
Net actuarial (gain)/ Loss recognized in the period	(3.67)	(3.52)
Total Expenses recognized in the P&L Account.	(0.66)	0.20

3.4.2 Leave Encashment

Amount ₹ in crore

Particulars	March 31, 2026	March 31, 2025
Current Service Cost	2.18	2.05
Interest Cost	2.88	2.84
Expected Return on Plan Assets	(3.49)	(3.11)
Past Service Cost ^(*)	-	2.71
Net actuarial (gain)/ Loss recognized in the period	(2.76)	(4.13)
Total Expenses recognized in the P&L Account.	(1.19)	0.36

(*) Past Service cost account for the employee's retirement age has changed from 58 years to 60 years.

3.5 Category of Plan Assets:

The Bank's plan Assets in respect of Gratuity & Leave Encashment are funded through the Scheme of the Life Insurance Corporation of India.

3.6 Actuarial Assumptions

In accordance with Accounting Standard – 15, Actuarial Valuation as at year end was performed in respect of the aforesaid Defined Benefit Plans based on the following assumptions.

Particulars	2025-2026		2024-2025	
	Gratuity [Funded Scheme]	Leave Encashment [Funded Scheme]	Gratuity [Funded Scheme]	Leave Encashment [Funded Scheme]
a) Discount rate (per annum)	7.35%	7.35%	6.80%	6.80%
b) Rate of Return on Plan Assets	7.35%	7.35%	6.80%	6.80%
c) Expected Retirement age of employees	60 years	60 years	60 years	60 years
d) Annual increase in Salary Cost	10.00%	10.00%	10.00%	10.00%
Mortality rates considered are as per the published rates in the Indian Assured Lives Mortality (2012-14) table.				
The estimates of future salary increases are considered in the actuarial valuation, taken on account of inflation, security, promotion and other relevant factors such as supply and demand in the employment market.				

4. KEY PERSONAL DISCLOSURE

The Bank is a Co-operative society under the Multi State Co-operative Society Act, 2002 as amended from time to time and there is no related party requiring disclosure under the AS-18 issued by the ICAI, other than one Key Management Personnel, Mr. Virag G. Shah (CA) as CEO of the Bank. However, having regard to the RBI circular DOR.ACC.REC. No.208/21.04.018/2025-26 dated November 28, 2025 as amended from time to time, he being single party coming under the category and no disclosure is required to be given as per the extant circular.

5. SEGMENT REPORTING

5.1 Primary Segments Information

5.1.1 Treasury: Dealing operations in money market Instruments:

It includes all investment portfolio, profit/loss on sale of investments, equities and money market operations. The expenses of this segment comprise of interest expenses on funds borrowed from external sources as well as internal sources and depreciation/amortization of premium on 'Held to Maturity' category investments.

5.1.2 Retail Banking:

The Retail Banking Segment comprises of borrowers having exposure of less than ₹ 7.50 Crores.

5.1.3 Corporate/Wholesale Banking:

The Corporate / Wholesale Banking segment comprises of the lending activities to borrowers having exposure of ₹ 7.50 Crores and above.

5.1.4 Other Banking Operations:

Segments not classified under 5.1.1 to 5.1.3 above are classified under this Primary Segment.

5.2 Secondary Segment Information:

Bank caters mainly to the needs of Indian Customers; hence separate information regarding Secondary Segment i.e. Geographical Segment is not applicable.

Allocation of Common Cost:

To the extent the cost can be directly identified they are allocated to related segment, other Common Cost is allocated on reasonable basis.

Unallocated Items:

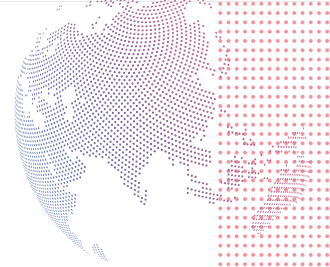
Unallocated Items include General Banking items, which are not allocated to any Business Segment.

Amount ₹ in crore

Business Segments	Treasury		Corporate / Wholesale Banking		Retail Banking		Other Banking Operations		Total	
	Current Year	Previous Year	Current Year	Previous Year	Current Year	Previous Year	Current Year	Previous Year	Current Year	Previous Year
Revenue	447.95	379.62	320.51	253.19	458.62	531.99	35.72	33.20	1262.80	1198.00
Result	30.82	31.32	130.18	110.83	148.25	183.04	28.74	28.05	337.99	353.24
Unallocated expenses									44.19	60.23
Operating profit									293.80	293.01
Income taxes									77.94	77.00
Extraordinary profit / loss	-	-	-	-	-	-	-	-	-	-
Net profit									215.88	216.01
Other information:	-	-	-	-	-	-	-	-	-	-
Segment assets	7862.54	6367.39	3548.78	2566.47	5786.92	6290.88	7.00	6.00	17205.24	15230.74
Unallocated assets									469.48	359.53
Total assets									17674.72	14468.39
Segment liabilities	6475.55	5189.15	2990.96	2143.10	4877.30	5253.14	17.04	15.05	14360.85	12600.44
Unallocated liabilities									3313.87	2734.63
Total liabilities									17674.72	14468.39

Current Year = March 31, 2026

Previous Year = March 31, 2025



6. DETAILS OF COMPUTER SOFTWARE – OTHER THAN INTERNALLY GENERATED (AS-26)

Amount ₹ in crore

Particular	March 31, 2026	March 31, 2025
Opening Balance (at cost) as on 1st April	22.87	20.21
Add: Addition during the year	3.48	2.66
Less: Deduction during the year	-	-
Sub-Total (A)	26.35	22.87
Less: Amortisation made:		
Opening Balance	15.12	13.46
Add: Amortisation during the year	3.56	1.66
Less: Deduction during the year	-	-
Sub-Total (B)	18.68	15.12
Net carrying amount as on March 31	7.67	7.75

7. DISCLOSURES OF VARIOUS INFORMATION AS REQUIRED BY RBI CIRCULAR NO: DOR.ACC.REC. NO.208/21.04.018/2025-26 DATED NOVEMBER 28, 2025 AS AMENDED FROM TIME TO TIME ARE AS UNDER:

7.1 Regulatory Capital

7.1.1 Composition of Regulatory Capital

Amount ₹ in crore

Sr No	Particulars	March 31, 2026	March 31, 2025
i)	Paid Up Share Capital and Reserve (Net of deduction if any)	1715.86	1552.97
ii)	Other Tier 1 Capital	-	-
iii)	Tier 1 Capital (i+ii)	1715.86	1552.97
iv)	Tier 2 capital	344.96	326.62
v)	Total Capital (Tier 1+Tier 2)	2060.82	1879.59
vi)	Total Risk Weighted Assets (RWAs)	10722.46	9292.48
vii)	Tier 1 Ratio (Tier 1 capital as percentage of RWAs)	16.00%	16.71%
viii)	Tier 2 Ratio (Tier 2 capital as percentage of RWAs)	3.22%	3.51%
ix)	Capital to Risk Weighted Assets Ratio (CRAR) (Total Capital as a percentage of RWAs)	19.22%	20.22%
x)	Amount of paid-up equity capital raised during the year	-2.99	-1.86
xi)	Amount of Non-equity Tier 1 capital raised during the year	Nil	Nil
xii)	Amount of Tier 2 capital raised during the year	Nil	Nil

7.1.2 Draw Down from Reserve during the year.

Amount ₹ in crore

Sr No	Particulars	Amount	Remarks
1	Charity Fund	2.16	Payment towards charity as per Board Approval.
2	Bad & Doubtful Provision Under IT Act	9.73	Write off advances through BDDR under IT Act.
3	Capital Reserve	6.09	Refund of Share Capital of erstwhile merged Banks as per Board Approval

7.2 Assets Liability Management

• Maturity pattern of certain items of Assets and Liabilities at March 31, 2026

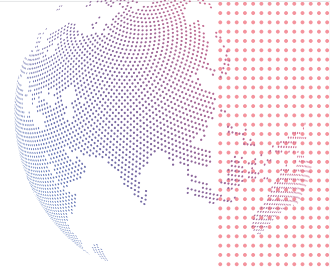
Amount ₹ in crore

	Day 1	2 to 7 days	8 to 14 days	15 to 30 days	31 days to 2 months	Over 2 months and to 3 months	Over 3 months and upto 6 months	Over 6 months and upto 1 year	Over 1 year and upto 3 years	Over 3 years and upto 5 years	Over 5 years	Total
Deposits	53.83	565.33	533.92	593.07	962.46	1129.19	2102.14	2861.42	5193.70	30.97	3.63	14029.66
Advances	99.01	30.45	24.16	367.98	290.96	165.64	683.33	1032.83	773.12	1647.63	4122.16	9237.27
Investment	311.00	586.29	123.68	30.00	490.30	214.87	654.54	1076.44	1123.50	1076.21	1511.82	7198.65
Borrowings	-	-	-	-	-	-	-	-	50.00	-	-	50.00
Foreign Currency assets	26.69	-	-	-	-	-	-	-	7.69	-	-	34.38
Foreign Currency Liabilities	-	-	-	17.36	-	-	-	-	-	-	-	17.36

• Maturity pattern of certain items of Assets and Liabilities at March 31, 2025

Amount ₹ in crore

	Day 1	2 to 7 days	8 to 14 days	15 to 30 days	31 days to 2 months	Over 2 months and to 3 months	Over 3 months and upto 6 months	Over 6 months and upto 1 year	Over 1 year and upto 3 years	Over 3 years and upto 5 years	Over 5 years	Total
Deposits	72.86	504.94	473.63	435.68	754.60	753.49	1968.58	2629.15	4665.56	35.72	2.92	12297.13
Advances	123.10	31.29	30.67	371.50	373.00	186.15	706.28	1057.43	689.00	1262.95	3925.36	8756.73
Investment	315.00	449.49	35.09	126.75	169.97	123.69	653.22	1205.31	1198.20	677.00	732.66	5686.38
Borrowings	-	-	-	-	-	-	-	-	50.00	-	-	50.00
Foreign Currency assets	20.55	-	-	-	-	-	-	-	7.22	-	-	27.77
Foreign Currency Liabilities	-	-	-	13.45	-	-	-	-	-	-	-	13.45



7.3 Investment

7.3.1 Composition of Investments Portfolio as at March 31, 2026

Amount in ₹ crore

	Investment in India						
	Government Securities	Other Approved Securities	Shares	Debentures and Bonds	Subsidiaries and/or Joint Ventures	Others	Total investments in India
Held to Maturity							
Gross	1199.09	-	-	-	-	-	1199.09
Less: Provision for Non-Performing Investments (NPI)	-	-	-	-	-	-	-
Net	1199.09	-	-	-	-	-	1199.09
Available for Sale							
Gross	1917.08	-	17.52	806.46	-	409.50	3150.56
Less: Provision for Non-Performing Investments (NPI)	-	-	-	-	-	-	-
Net	1917.08	-	17.52	806.46	-	409.50	3150.56
Held for Trading							
Gross	-	-	-	-	-	-	-
Less: Provision for Non-Performing Investments (NPI)	-	-	-	-	-	-	-
Net	-	-	-	-	-	-	-
Total Investments	3116.17	-	17.52	806.46	-	409.50	4349.65
Less: Provision for Non-Performing Investments (NPI)	-	-	-	-	-	-	-
Less: Provision for Depreciation and NPI (*)	-	-	-	-	-	-	-
Net	3116.17	-	17.52	806.46	-	409.50	4349.65

- The Bank do not have any investment outside India, therefore Bank has not given separate information here.
- (*) Investment Depreciation Reserve as on March 31, 2026 was ₹ 31.04 crores.

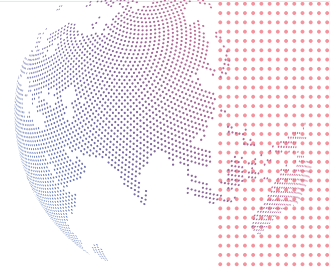
Composition of Investments Portfolio as at March 31, 2025

Amount in ₹ crore

	Investment in India						
	Government Securities	Other Approved Securities	Shares	Debentures and Bonds	Subsidiaries and/or Joint Ventures	Others	Total investments in India
Held to Maturity							
Gross	1296.26	-	-	-	-	-	1296.26
Less: Provision for Non-Performing Investments (NPI)	-	-	-	-	-	-	-
Net	1296.26	-	-	-	-	-	1296.26
Available for Sale							
Gross	1209.15	-	17.52	700.85	-	337.50	2265.02
Less: Provision for Non-Performing Investments (NPI)	-	-	-	-	-	-	-
Net	1209.15	-	17.52	700.85	-	337.50	2265.02
Held for Trading							
Gross	-	-	-	-	-	-	-
Less: Provision for Non-Performing Investments (NPI)	-	-	-	-	-	-	-
Net	-	-	-	-	-	-	-
Total Investments	2505.41	-	17.52	700.85	-	337.50	3561.28
Less: Provision for Non-Performing Investments (NPI)	-	-	-	-	-	-	-
Less: Provision for Depreciation and NPI (*)	-	-	-	-	-	-	-
Net	2505.41	-	17.52	700.85	-	337.50	3561.28

The Bank do not have any investment outside India, therefore Bank has not given separate information here.

(*) Investment Depreciation Reserve as on March 31, 2025 was ₹ 27.08 crores.



7.3.2 Movement of Provisions for Depreciation on Investments and Investment Fluctuation Reserve

Amount ₹ in crore

Sr No	Particular	March 31, 2026	March 31, 2025
i)	Movement of provisions held towards depreciation on Investments and NPIs		
a)	Opening Balance	27.08	27.08
b)	Add: Provisions made during the year	(*) 3.96	0.00
c)	Less: Write off/Write Back of excess provisions during the year	0.00	0.00
d)	Closing Balance	31.04	27.08
ii)	Movement of Investments Fluctuation Reserve		
a)	Opening Balance	213.87	191.38
b)	Add: Amount transferred during the year. (Appropriation)	(#) 22.06	22.49
c)	Less: Drawdown	0.00	0.00
d)	Closing Balance	235.93	213.87
iii)	Closing balance in IFR as a percentage of closing balance of investment in AFS and HFT/Current category.	6.70%	8.34%

(*) ₹ 3.96 crore includes amount of ₹ 0.36 crore transferred from erstwhile Amarnath Co-Operative Bank Ltd on account of amalgamation with the Bank as on December 15, 2025.

(#) ₹ 22.06 crore includes amount of ₹ 0.47 crore transferred from erstwhile Amarnath Co-Operative Bank Ltd on account of amalgamation with the Bank as on December 15, 2025.

65

7.3.3 Sale and transfers to/from HTM Category

There was no transaction of sale and transfers to/from HTM category.

7.3.4 Non-SLR investment portfolio

7.3.4.1 Non-performing non – SLR Investments

Amount ₹ in crore

Sr No	Particular	March 31, 2026	March 31, 2025
a)	Opening Balance	-	-
b)	Additions during the year since 1 st April	-	-
c)	Reduction during the above period	-	-
d)	Closing Balance	-	-
e)	Total Provisions held	-	-

7.3.4.2 Issuer composition of Non-SLR Investments

Amount ₹ in crore

Sr No	Issuer	Amount		Extent of Private Placements		Extent of "Below Investment Grade" Securities		Extent of 'Unrated' Securities		Extent of 'Unlisted' Securities	
		Current Year	Previous Year	Current Year	Previous Year	Current Year	Previous Year	Current Year	Previous Year	Current Year	Previous Year
a)	PSUs	381.56	315.75	-	-	5.02	35.13	-	-	-	-
b)	FIs	399.89	-	-	-	-	-	-	-	-	-
c)	Banks	25.00	35.04	-	-	-	-	-	-	-	-
d)	Private Corporates	-	314.92	-	-	-	-	-	-	-	-
e)	Subsidiaries/Joint Ventures	-	-	-	-	-	-	-	-	-	-
f)	Others	427.03	337.50	-	-	-	-	-	-	17.53	17.53
g)	Provision held towards depreciation	-	-	-	-	-	-	-	-	-	-
	Total	1233.48	1003.21	-	-	5.02	35.13	-	-	17.53	17.53

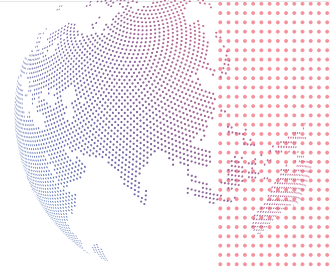
Current Year = March 31, 2026

Previous Year = March 31, 2025

7.3.5 Repo Transactions as on March 31, 2026 (in Face value terms and Market value terms)

Amount ₹ in crore

		Minimum outstanding during the year		Maximum outstanding during the year		Daily average outstanding during the year		Outstanding as on March 31	
		FV	MV	FV	MV	FV	MV	FV	MV
i)	Securities sold under Repo								
a)	Government Securities	-	-	-	-	-	-	-	-
b)	Corporate Debt Securities	-	-	-	-	-	-	-	-
c)	Any other Securities	-	-	-	-	-	-	-	-
ii)	Securities purchased under Reverse Repo								
a)	Government Securities	-	-	-	-	-	-	-	-
b)	Corporate Debt Securities	-	-	-	-	-	-	-	-
c)	Any other Securities	-	-	-	-	-	-	-	-
i)	Securities sold under CCIL TREPS Borrowing								
a)	Government Securities	10.00	10.00	115.85	115.85	9.12	9.12	-	-
b)	Corporate Debt Securities	-	-	-	-	-	-	-	-
c)	Any other Securities	-	-	-	-	-	-	-	-
ii)	Securities Purchased under TREPS Lending								
a)	Government Securities	4.00	4.00	245.00	245.00	54.94	54.94	150.00	150.00
b)	Corporate Debt Securities	-	-	-	-	-	-	-	-
c)	Any other Securities	-	-	-	-	-	-	-	-
i)	Securities sold under RBI repo (LAF)								
a)	Government Securities	-	-	-	-	-	-	-	-
b)	Corporate Debt Securities	-	-	-	-	-	-	-	-
c)	Any other Securities	-	-	-	-	-	-	-	-
ii)	Securities purchased under RBI reverse repo (LAF)								
a)	Government Securities	-	-	-	-	-	-	-	-
b)	Corporate Debt Securities	-	-	-	-	-	-	-	-
c)	Any other Securities	-	-	-	-	-	-	-	-



Repo Transactions as on March 31, 2025

Amount ₹ in crore

		Minimum outstanding during the year		Maximum outstanding during the year		Daily average outstanding during the year		Outstanding as on March 31	
		FV	MV	FV	MV	FV	MV	FV	MV
i)	Securities sold under Repo								
a)	Government Securities	-	-	-	-	-	-	-	-
b)	Corporate Debt Securities	-	-	-	-	-	-	-	-
c)	Any other Securities	-	-	-	-	-	-	-	-
ii)	Securities purchased under Reverse Repo								
a)	Government Securities	-	-	390.00	-	97.41	-	-	-
b)	Corporate Debt Securities	-	-	-	-	-	-	-	-
c)	Any other Securities	-	-	-	-	-	-	-	-
i)	Securities sold under CCIL TREPS Borrowing								
a)	Government Securities	-	-	-	-	-	-	-	-
b)	Corporate Debt Securities	-	-	-	-	-	-	-	-
c)	Any other Securities	-	-	-	-	-	-	-	-
ii)	Securities Purchased under TREPS Lending								
a)	Government Securities	-	-	100.00	100.00	3.96	3.96	50.00	50.00
b)	Corporate Debt Securities	-	-	-	-	-	-	-	-
c)	Any other Securities	-	-	-	-	-	-	-	-
i)	Securities sold under RBI repo (LAF)								
a)	Government Securities	-	-	45.00	45.00	0.12	0.12	-	-
b)	Corporate Debt Securities	-	-	-	-	-	-	-	-
c)	Any other Securities	-	-	-	-	-	-	-	-
ii)	Securities purchased under RBI reverse repo (LAF)								
a)	Government Securities	-	-	-	-	-	-	-	-
b)	Corporate Debt Securities	-	-	-	-	-	-	-	-
c)	Any other Securities	-	-	-	-	-	-	-	-

7.3.6 Government Security Lending (GSL) transactions (in market value terms)

Amount ₹ in crore

	Minimum outstanding during the year		Maximum outstanding during the year		Daily average outstanding during the year		Outstanding as on March 31	
	Current Year	Previous Year	Current Year	Previous Year	Current Year	Previous Year	Current Year	Previous Year
Securities lent through GSL transactions	-	-	-	-	-	-	-	-
Securities borrowed through GSL transactions	-	-	-	-	-	-	-	-
Securities placed as collateral under GSL transactions	-	-	-	-	-	-	-	-
Securities received as collateral under GSL Transactions	-	-	-	-	-	-	-	-

Current Year = March 31, 2026

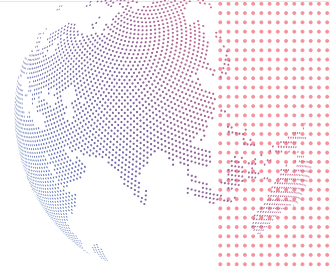
Previous Year = March 31, 2025

7.4 Asset Quality

7.4.1 Classification of advances and provision held as on March 31, 2026

Amount ₹ in crore

	Standard	Non-Performing				Total
	Total Standard Advances	Sub-Standard	Doubtful	Loss	Total Non-Performing Advances	
Gross Standard Advances and NPAs						
Opening Balance	8682.26	47.03	18.41	9.02	74.46	8756.72
Add: Additions during the year					22.40	
Less: Reduction during the year					66.69	
Closing Balance	9207.10	6.91	18.07	5.19	30.17	9237.27
* Reduction in Gross NPAs due to						
i) Upgradation					8.75	
ii) Recoveries (excluding recoveries from upgraded accounts)					48.22	
iii) Technical/Prudential Write-offs					-	
iv) Write-offs other than those under (iii) above					9.72	
Provisions (excluding floating provisions)						
Opening balance provisions held	113.15	247.89	31.31	23.85	303.05	416.20
Add: Fresh provisions made during the year					40.54	
Less: Excess provision reversed/write off loans					9.72	
Closing balance of provisions held	113.37(*)	284.07	29.71	20.09	333.87	447.24
Net NPAs						
Opening Balance					-	
Add: Fresh additions during the year					-	
Less: Reduction during the year					-	
Closing Balance		-	-	-	-	-
Floating Provisions						-
Opening Balance						-
Add: Additional provisions made during the year						-
Less: Amount drawn down during the year						-
Closing Balance of floating provisions						-
	-	-	-	-	-	-
Technical write-offs and the recoveries made thereon						
Opening balance of Technical/Prudential written off accounts						-
Add: Technical/Prudential write-offs during the year						-
Less: Recoveries made from previously technical/prudential written-off accounts during the year						-
Closing balance						



(*) Amount includes ₹ 0.22 crore from erstwhile Amarnath Co-Operative Bank which was amalgamated with our Bank as on December 15, 2025

Ratio	2025-2026	2024-2025
Gross NPA to Gross Advances	0.33%	0.85%
Net NPA to Net Advances	0.00%	0.00%
Provision coverage ratio	1106.48%	406.94%

Classification of advances and provisions held as on March 31, 2025

Amount ₹ in crore

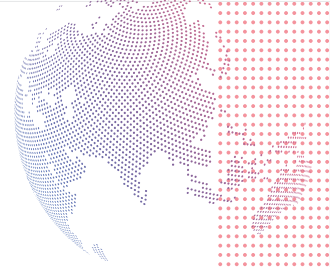
	Standard		Non-Performing			Total
	Total Standard Advances	Sub-Standard	Doubtful	Loss	Total Non-Performing Advances	
Gross Standard Advances and NPAs						
Opening Balance	7648.55	7.02	23.87	12.40	43.29	7691.84
Add: Additions during the year					80.29	
Less: Reduction during the year					49.12	
Closing Balance	8682.26	47.03	18.41	9.02	74.46	8756.72
* Reduction in Gross NPAs due to						
i) Upgradation					13.45	
ii) Recoveries (excluding recoveries from upgraded accounts)					33.93	
iii) Technical/Prudential Write-offs					-	
iv) Write-offs other than those under (iii) above					1.74	
Provisions (excluding floating provisions)						
Opening balance of provisions held	100.66	208.04	35.56	27.38	270.98	371.64
Add: Fresh provisions made during the year					35.80	
Less: Excess provision reversed/write off loans					3.73	
Closing balance of provisions held	113.15	247.89	31.31	23.85	303.05	416.20
Net NPAs						
Opening Balance		-	-	-	-	-
Add: Fresh additions during the year					-	
Less: Reduction during the year					-	
Closing Balance		-	-	-	-	-
Floating Provisions						
Opening Balance						-
Add: Additional provisions made during the year						-
Less: Amount drawn down during the year						-
Closing Balance of floating provisions						-
Technical write-offs and the recoveries made thereon						
Opening balance of Technical/Prudential written off accounts						-
Add: Technical/Prudential write-offs during the year						-
Less: Recoveries made from previously technical/prudential written-off accounts during the year						-
Closing balance						-

Ratio	2024-2025	2023-2024
Gross NPA to Gross Advances	0.85%	0.56%
Net NPA to Net Advances	0.00%	0.00%
Provision coverage ratio	406.94%	625.94%

7.4.2 Sector Wise Advances and Gross NPAs

Amount ₹ in crore

Sr no	Sector	March 31, 2026			March 31, 2025		
		Outstanding Total Advances	Gross NPAs	Percentage of Gross NPAs to Total Advances in that Sector	Outstanding Total Advances	Gross NPAs	Percentage of Gross NPAs to Total Advances in that Sector
i)	Priority Sector						
a)	Agriculture and allied activities	326.93	0.00	0.00%	499.08	3.42	0.69%
	Food Processing	314.72	0.00	0.00%	390.08	3.42	0.69%
b)	Advances to industries sector eligible as priority sector lending	3304.85	3.66	0.11%	3036.34	4.00	0.13%
	Textile	1118.47	0.79	0.07%	968.55	0.00	0.00%
c)	Services	900.83	1.79	0.20%	861.72	3.75	0.43%
	Medical and Health	91.49	0.00	0.00%	95.61	0.00	0.00%
d)	Personal Loans	1343.70	3.56	0.26%	918.55	3.29	0.36%
	Education	117.48	0.00	0.00%	126.42	0.00	0.00%
	Housing	1209.22	3.50	0.26%	779.10	3.10	0.00%
	Subtotal (i)	5876.31	9.02	0.15%	5315.69	14.45	0.27%
ii)	Non-Priority Sector						
a)	Agriculture and allied activities	-	-	-	-	-	-
b)	Industry	306.46	9.27	3.02%	366.27	9.20	2.51%
	Construction	115.27	0.13	0.04%	87.67	0.00	0.00%
	Gems & Jewellery	11.33	0.00	0.00%	79.76	0.00	0.00%
	Textile	54.34	9.03	2.95%	37.82	9.04	2.47%
c)	Services	295.35	7.93	2.68%	300.51	47.01	15.64%
	Professional	35.07	0.00	0.00%	37.71	0.00	0.00%
	Real Estate	75.16	0.00	0.00%	63.59	0.00	0.00%
d)	Personal Loans	2759.15	3.96	0.14%	2774.25	3.80	0.14%
	Housing	774.90	0.55	0.02%	857.86	0.69	0.02%
	Vehicle	1026.54	0.30	0.01%	987.25	0.43	0.02%
	Subtotal (ii)	3360.96	21.16	0.63%	3441.03	60.02	1.74%
	Total (i+ii)	9237.27	30.17	0.33%	8756.73	74.47	0.85%



7.4.3 Overseas Assets, NPAs and Revenue.

Bank do not have any Overseas Assets or NPAs and Revenue.

7.4.4 Details of accounts subjected to Restructuring.

Amount ₹ in crore

Sr No	Issuer	Agriculture and allied activities		Corporates (excluding MSME)		Micro, Small and Medium Enterprise (MSME)		Retail (excluding agriculture and MSME)		Total	
		Current Year	Previous Year	Current Year	Previous Year	Current Year	Previous Year	Current Year	Previous Year	Current Year	Previous Year
Standard	Number of Borrowers	-	-	-	-	1	-	-	-	1	-
	Gross Amount	-	-	-	-	0.46	-	-	-	0.46	-
	Provision held	-	-	-	-	-	-	-	-	-	-
Sub-Standard	Number of Borrowers	-	-	-	-	-	-	-	-	-	-
	Gross Amount	-	-	-	-	-	-	-	-	-	-
	Provision held	-	-	-	-	-	-	-	-	-	-
Doubtful	Number of Borrowers	-	-	-	-	-	-	(*)10	1	(*)10	1
	Gross Amount	-	-	-	-	-	-	0.03	0.09	0.03	0.09
	Provision held	-	-	-	-	-	-	0.03	-	0.03	-
Total	Number of Borrowers	-	-	-	-	1	-	(*)10	1	(*)11	1
	Gross Amount	-	-	-	-	0.46	-	0.03	0.09	0.49	0.09
	Provision held	-	-	-	-	-	-	0.03	-	0.03	-

Current Year = March 31, 2026

Previous Year= March 31, 2025

(*) This includes 6 accounts which were in Loss Asset having gross amount of ₹ 0.03 crore. Amongst these 10 accounts, 5 accounts were closed as on March 31, 2026.

The Bank is envisaging that restructuring may be necessitated to few borrowers on account of temporary cash flow mismatches due to ongoing global geo-political developments and if required, suitable course of action will be taken in term of RBI Guidelines and Direction.

7.4.5 Divergence in asset classification and provisioning

The RBI has not reported any divergence in their last completed inspection, hence reporting under this clause is not required this year.

7.4.6 Disclosure of Transfer of Loan Exposures.

Amount ₹ in crore

	To ARCs	To permitted transferees	To other transferees (please specify)
No. of accounts	-	1	-
Aggregate principal outstanding of loans transferred	-	37.39	-
Weighted average residual tenor of the loans transferred	-	NA	-
Net book value of loans transferred (at the time of transfer)	-	-	-
Aggregate consideration	-	27.00	-

Additional consideration realised in respect of accounts transferred in earlier years	-	NA	-
Details of loans acquired during the year			
	From Scheduled Commercial Banks, Regional Rural Bank, Co-operative Banks, All India Financial Institutions, Small Finance Banks and Non-Banking Finance Companies including Housing Finance Companies	From ARCs	
Aggregate principal outstanding of loans acquired	-	-	-
Aggregate consideration paid	-	-	-
Weighted average residual tenor of loans acquired	-	-	-

There is no such transaction to be reported for FY 2024-25

7.4.7 Non – Fund Based Credit Facilities

Amount ₹ in crore

		March 31, 2026		March 31, 2025	
		Secured Portion	Unsecured Portion	Secured Portion	Unsecured Portion
I	Outstanding Guarantees				
	i) In India	523.08	-	531.11	0.27
	ii) Outside India	7.65	-	14.97	0.00
II	Acceptances, Endorsements and other Obligations	-	-	-	-
III	Other NFB Credit facilities	21.84	-	20.99	-

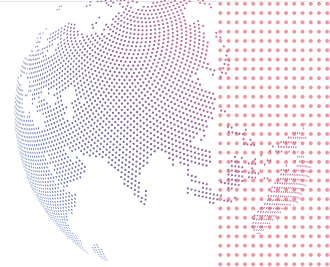
7.4.8 Fraud Accounts

Amount ₹ in crore

Particular	March 31, 2026	March 31, 2025
Number of frauds reported	3	696
Amount involved in fraud	(*) 40.57	7.75
Amount of provision made for such frauds	-	-
Amount of unamortized provision debited from other reserves as at the end of the year	-	-

(*) This amount includes ₹ 2.51 Crore of one fraud Account which was migrated to the bank due to amalgamation with erstwhile Amarnath Co-Operative Bank Ltd.

Fraud accounts are classified in terms of RBI Circular no RBI/DOS/2024-25/118 DOS.CO.FMG.SEC.No.5/23.04.001/2024-25 & RBI/DOS/2024-25/119 DOS.CO.FMG.SEC.No.6/23.04.001/2024-25 Dated July 15, 2024 as amended from time to time



7.4.9 Disclosures related to Project Finance

Amount ₹ in crore

Sl. No	Item Description	Number of accounts	Total outstanding
1	Projects under implementation accounts at the beginning of the Period.	30	17.53
2	Projects under implementation accounts sanctioned during the Period.	329	235.12
3	Projects under implementation accounts where DCCO has been achieved during the Period	240	157.25
4	Projects under implementation accounts at the end of the Period. (1+2-3)	119	94.88
5	Out of '4' – accounts in respect of which resolution process involving extension in original/extended DCCO, as the case may be, has been invoked.	1	0.46
5.1	Out of '5' – accounts in respect of which Resolution plan has been implemented.	1	0.46
5.2	Out of '5' – accounts in respect of which Resolution plan is under implementation.	-	-
5.3	Out of '5' – accounts in respect of which Resolution plan has failed.	-	-
6	Out of '5', accounts in respect of which resolution process involving extension in original/extended DCCO, as the case may be, has been invoked due to change in scope and size of the project.	-	-
7	Out of '5', account in respect of which cost overrun associated with extension in original/extended DCCO, as the case may be, was funded	-	-
7.1	Out of '7', accounts where SBCF was sanctioned during financial closure and renewed continuously	-	-
7.2	Out of '7', accounts where SBCF was not pre-sanctioned or renewed continuously	-	-
8	Out of '4' – accounts in respect of which resolution process not involving extension in original/extended DCCO, as the case may be, has been invoked. Out of '4' – accounts in respect of which resolution process not involving extension in original/extended DCCO, as the case may be, has been invoked.	-	-
8.1	Out of '8' – accounts in respect of which Resolution plan has been implemented.	-	-
8.2	Out of '8' – accounts in respect of which Resolution plan is under implementation.	-	-
8.3	Out of '8' – accounts in respect of which Resolution plan has failed.	-	-

7.5 Exposures

7.5.1 Exposure to Real Estate Sector

Amount ₹ in crore

Sr No	Category	March 31, 2026	March 31, 2025
I	Direct Exposure		
a)	Residential Mortgages	2228.52	1830.89
	Priority	1265.91	814.67
	Non-Priority	962.61	1016.22
b)	Commercial Real Estate	239.00	211.26
c)	Investments in Mortgage-Backed Securities (MBS) and other securitized exposures	-	-
	I) Residential	-	-
	II) Commercial Real Estate	-	-
II	Indirect Exposure		
	Fund based and non-fund-based exposures on National Housing Bank and Housing Finance Companies	-	-
	Total Exposure to Real Estate Sector	2467.52	2042.15

7.5.2 Exposure to Capital Market

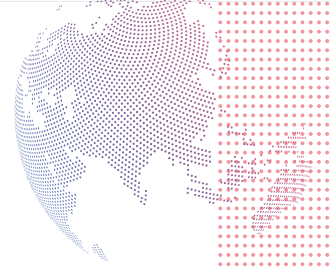
Amount ₹ in crore

Sr No	Category	March 31, 2026	March 31, 2025
1	Advances for any other purpose where shares or convertible bonds or convertible debentures or units of equity oriented mutual funds are taken as primary security.	1.84	0.77
2	Advances for any other purpose to the extent secured by the collateral security of shares or convertible bonds or convertible debentures or units of equity oriented mutual funds. i.e. where the primary security other than shares/convertible bonds/ convertible debentures/ units of equity oriented mutual fund does not fully cover the advances.	-	-
	Total Exposure to Capital Market	1.84	0.77

7.5.3 Risk Category-wise Country Exposure

Amount ₹ in crore

Risk Category	Exposure (Net) as at March 31, 2026	Provision held as at March 31, 2026	Exposure (Net) as at March 31, 2025	Provision held as at March 31, 2025
Insignificant	5.05	-	9.79	-
Low	72.11	-	27.10	-
Moderately Low	-	-	0.84	-
Moderate	102.53	-	127.52	-
Moderately High	-	-	0.90	-
High	-	-	-	-
Very High	-	-	-	-
Total	179.69	-	166.15	-



7.5.4 Unsecured Advances

Particulars	Amount ₹ in crore	
	March 31, 2026	March 31, 2025
Total Unsecured advances of the Bank	219.50	226.84
Out of above amount of advances for which intangible securities such as charge over the rights. Licenses authority etc. have been taken	-	-
Estimated value of such intangible securities.	-	-

7.5.5 Factoring Exposures

The Bank had not undertaken any factoring business during the year.

7.5.6 Unhedged Foreign Currency Exposure

There is no unhedged Foreign Currency Exposure to report under this Disclosure.

7.5.7 Loan against gold and silver collateral

The Bank is not dealing in loan against gold and silver, therefore this disclosure is not required.

7.5.8 Exposure to Related Parties

In terms of RBI extant guidelines, this disclosure is not applicable for the year ended on March 31, 2026.

7.6 Concentration of Deposits, Advances, Exposures and NPAs

7.6.1 Concentration of Deposits

Particulars	Amount ₹ in crore	
	March 31, 2026	March 31, 2025
Total Deposits of the twenty largest depositors	1150.99	856.34
Percentage of deposits of twenty largest depositors to total deposits of the bank	8.20%	6.96%

7.6.2 Concentration of Advances

Particulars	Amount ₹ in crore	
	March 31, 2026	March 31, 2025
Total advances of the twenty largest borrowers	1267.33	1232.66
Percentage of advances of twenty largest borrowers to total advances of the bank	10.99%	11.25%

7.6.3 Concentration of Exposures

Particulars	Amount ₹ in crore	
	March 31, 2026	March 31, 2025
Total exposures to the twenty largest borrowers/customers	1747.82	1682.45
Percentage of exposures to the twenty largest borrowers/customers to the total exposures of the Bank on borrowers/customers.	11.01%	14.02%

7.6.4 Concentration of NPAs

Amount ₹ in crore

Particulars	March 31, 2026	March 31, 2025
Total Exposures to the top Twenty NPA Accounts	25.46	64.25
Percentage of exposure to the twenty largest NPA exposure to total Gross NPAs of bank.	84.39%	86.28%

7.7 Derivatives

The bank is not dealing in derivatives; therefore, the Bank has not given information as per the given format of the extant circular.

7.8 Transfers to Depositors Education and Awareness Fund (DEA Fund)

Amount ₹ in crore

Sr No	Particulars	2025-2026	2024-2025
i)	Opening balance of amounts transferred to DEA Fund	22.18	20.74
ii)	Add: Amounts transferred to DEA fund during the year Amounts transferred to DEA Fund during the year (Includes the amount of ₹. 0.48 Crore, transferred pursuant to the amalgamation of erstwhile Amarnath Co. Operative Bank Limited)	(*) 2.60	1.83
iii)	Less: Amounts reimbursement by DEA Fund towards claims	1.62	0.39
iv)	Closing balance of amounts transferred to DEA Fund	(*) 23.16	22.18

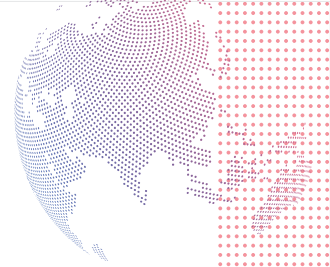
Closing balance of the amount transferred to DEA Fund, as disclosed above, are also included under Contingent Liabilities – Others in the Balance Sheet.

76

7.9 Disclosure of complaints

7.9.1 Summery information on Complaints received by the bank from Customers and from the Offices of Ombudsman

Sr No	Particulars	2025-2026	2024-2025
Complaints received by the bank from its customers			
1	Number of complaints pending at beginning of the year	-	-
2	Number of complaints received during the year	647	501
3	Number of complaints disposed during the year	647	501
3.1	Of which, number of complaints rejected by the Bank	-	-
4	Number of complaints pending at the end of the year	-	-
Maintainable complaints received by the bank from office of Ombudsman			
5	Number of maintainable complaints received by the bank by office of ombudsman	49	40
5.1	Of 5, number of complaints resolved in favour of the bank by office of ombudsman	49	39
5.2	Of 5, number of complaints resolved through conciliation/mediation/advisories issued by office of ombudsman	-	1
5.3	Of 5, number of complaints resolved after passing of Awards by office of Ombudsman against the bank	-	-
6	Number of Awards unimplemented within the stipulated time (Other than those appealed)	-	-



7.9.2 Top five grounds of Complaints received by the bank from Customers

Grounds of complaints (i.e complaints relating to	Number of complaints pending at the beginning of the year	Number of complaints received during the year	% increase/decrease in the number of complaints received over the previous year	Number of complaints pending at the end of the year	Of 5 number of complaints pending beyond 30 days
1	2	3	4	5	6
2025-2026					
ATM/Debit Cards	-	69	102.94%	-	-
Internet/Mobile/Electronic Banking	-	273	64.46%	-	-
Account opening/ difficulty in operation of accounts	-	75	108.33%	-	-
Loans and advances	-	79	79.55%	-	-
Levy of charges without prior notice/ excessive charges/ foreclosure charges	-	5	(50.00%)	-	-
Others	-	195	(22.32%)	-	-
Total	-	696	28.65%	-	-
2024-2025					
ATM/Debit Cards	-	34	2.94%	-	-
Internet/Mobile/Electronic Banking	-	166	100.00%	-	-
Account opening/ difficulty in operation of accounts	-	36	33.33%	-	-
Loans and advances	-	44	33.33%	-	-
Levy of charges without prior notice/ excessive charges/ foreclosure charges	-	10	100.00%	-	-
Exchange of coins, issuance/ acceptance of small denomination notes and coins	-	4	100.00%	-	-
Others	-	247	46.15%	-	-
Total	-	541	46.61%	-	-

7.10 Disclosure of penalties imposed by the Reserve Bank of India.

The Reserve Bank of India did not impose any penalties during the year 2025-2026.

7.11 Other Disclosure

7.11.1 Business Ratios

Sr No	Particular	2025-2026	2024-2025
i	Interest Income as a percentage of Working Fund	6.71%	7.23%
ii	Non-interest income as a percentage of Working Fund	0.54%	0.54%
iii	Cost of Deposits	5.65%	5.62%
Iv	Net Interest Margin	2.97%	3.39%
V	Operating Profit as percentage of Working Fund	1.98%	2.31%
Vi	Return on Assets	1.23%	1.46%
vii	Business (deposits plus advances) per employees (In ₹ crore)	23.21	20.93
viii	Profit per Employee (in ₹ crore)	0.22	0.21

7.11.2 Bancassurance business

Amount ₹ in crore

Particular	2025-2026	2024-2025
From Life Insurance	0.01	0.08
From General Insurance	0.86	0.90

7.11.3 Marketing and Distribution

No activity of marketing and distribution was undertaken by the bank other than Bancassurance Business.

7.11.4 Disclosures regarding Priority Sector Lending Certificate (PSLCs)

Amount ₹ in crore

Category	PSLC purchased during the year 2025-2026	PSLC sold during the year 2025-2026
Agriculture	-	365.00
Priority Sector	-	-
Weaker Sector	80.00	10.00
Micro Enterprise	-	-

7.11.5 Provision and Contingencies

Amount ₹ in crore

Sr No	Provision debited to Profit and Loss Account	2025-2026	2024-2025
i.	Provision for NPI	-	-
ii.	Provision towards NPA	-	-
iii.	Provision made towards Income Tax	74.11	77.00
iv.	Other Provisions and contingencies (with details)		
a	Provision for Standard Assets	-	12.50
b	Provision for Bad Debts Reserve u/s 36(1)(vii) of I.T. Act, 1961	38.77	35.80
c	Deferred Tax Provision	3.83	4.18
d	Special Reserve u/s 36(1)(viii) of Income Tax Act 1961	11.56	12.28

7.11.6 Payment of DICGC Insurance Premium

Amount ₹ in crore

Sr No	Particular	2025-2026	2024-2025
i.	Payment of DICGC Insurance Premium	15.14	13.97
ii.	Arrears of payment of DICGC Premium	-	-

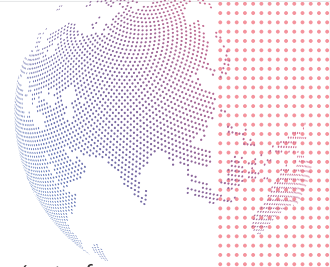
7.11.7 Disclosure of facilities granted to Directors and their relatives.

Amount ₹ in crore

Sr No	Particular	2025-2026		2024-2025	
		Sanction	Outstanding	Sanction	Outstanding
i.	Fund Based	12.35	2.27	14.04	7.53
ii.	Non-Fund Based	-	-	-	-

8. EPS of the year ended on March 31, 2026 is ₹ 58.07 at weightage average shares of 37172064.

9. There were no repo/reverse repo transactions during the year, other than SDF based reverse repo transaction.



10. Estimated amount of Contracts remaining to be executed on Capital Account & not provided for (net of advance): CY ₹ 3.73 crore. (PY ₹ 3.46 crore)
11. Suppliers / service providers covered under micro, small, medium enterprises development act, 2006, have not furnished the information regarding filing of necessary memorandum with the appropriate authority. Therefore, information relating to cases of delays in payments to micro and small enterprise or of interest payments due to delays in such payments could not be given.

12. MERGER OF AMARNATH CO-OPERATIVE BANK LIMITED

The scheme of amalgamation (The Scheme) of Amarnath Co-Operative Bank Ltd. (ACBL) with The Kalupur Commercial Co-Operative Bank Ltd (KCCB) which was approved by the shareholders of both the banks, was sanctioned by the RBI per their order No: DOR.MAM/SO-05/09-16-901/2025-2026 dated November 25, 2025. The effective date of amalgamation was December 15, 2025.

As per the scheme upon its coming into effective date i.e. December 15, 2025, the entire undertaking of Amarnath Co-Operative Bank Ltd including all its assets, liabilities and rights of Amarnath Co-Operative Bank Ltd shall be transferred and vest in The Kalupur Commercial Co-Operative Bank Ltd. As per the scheme of amalgamation KCCB will issue 10 shares (i.e. share capital of ₹ 250/-) to all KYC compliant shareholders of ACBL. Remaining excess amount of shares of ACBL will be refunded, Further Shareholders holding less than 10 shares (i.e. less than share capital of ₹ 250/-) of ACBL, the face value of shares of ACBL at ₹ 25 per share will be refunded to KYC compliant shareholders.

Unpaid share capital of ACBL as on this reporting date is ₹ 2.45 crore which is shown under "Other Liabilities" in Schedule 6 in Balance Sheet.

The amalgamation had been accounted using the Pulling of Interest Method as prescribed under AS-14 "Accounting for Amalgamations". Accordingly, the assets and liabilities of Amarnath Co-Operative Bank Ltd that vested in The Kalupur Commercial Co-Operative Bank Ltd as on December 15, 2025 were accounted at the values at which they were appearing in the books of Amaranth Co Operative Bank Ltd as on December 15, 2025.

After accounting the assets, liabilities and reserve of Amarnath Co-Operative Bank Ltd and purchase consideration to be paid by way of cash or issue of shares of The Kalupur Commercial Co-Operative Bank Ltd to the members of Amarnath Co-Operative Bank Ltd, a difference of ₹ 6.09 crore arose, which was recognized as Capital Reserve in accordance with RBI Guidelines.

Particular	Amount ₹ in crore	
		Amount
Net Assets of the Amarnath Co-Operative Bank Ltd as on the reporting date of merg		9.74
Less: To be paid to the members of Amarnath Co-Operative Bank L		3.65
Capital Reserve Recognised		6.09

13. DISCLOSURE REGARDING MARKET RISK IN TRADING BOOK

13.1 Qualitative Disclosures

In Trading book, the Bank holds "Held for Trading "(HFT) and "Available for Sale "(AFS) portfolios of investments. The rest of the assets – i.e. Investments under Held to Maturity portfolio and advances - are treated as Banking Book. Given below is brief description of the Market Risk Management objectives and policies.

13.1.1 Strategies and Processes:

Under Market Risk Management, Liquidity Risk, Interest Rate Risk and Foreign Exchange Risk, are monitored. Bank is currently not trading in commodities and Equities.

Liquidity Risk

ALM statement is scrutinized for monitoring Liquidity risk on a monthly basis. Prudential limit – for percentage of cumulative mismatch to cumulative outflow - based on Reserve Bank of India guidelines for the short-term buckets up to 28 days is monitored. Besides, prudential limits are in place for market borrowing – Daily and average call borrowing – Inter Bank Liabilities, Purchased funds etc.

Interest Rate Risk

Bank is analysing Interest Rate Sensitivity Statement to assess the impact on Net Interest Income on monthly basis. The Bank also uses duration gap analysis. Prudential limits have been fixed for duration of liabilities. Bank's investments portfolio is monitored on the basis of duration analysis.

Foreign Exchange Risk

The Bank has fixed maximum daylight and overnight exposure for foreign exchange exposure in various currencies as per RBI guidelines. Bank is undertaking mostly merchant transactions & covering the same in the market. Also, bank has fixed stop loss limits for monitoring the forex operations of the dealers.

13.1.2 Scope and nature of risk reporting and / or measurement systems:

In respect of domestic business, the guidelines stipulated by RBI for managing Market Risk is followed such as – Preparation of Interest Rate Sensitivity statement monthly – Analysis of investments in the Trading book daily.

Various prudential measures have been put in respect of market borrowing and lending in conformity with RBI guidelines for monitoring liquidity risk. Structural Liquidity statement is prepared on fortnightly basis, and Dynamic liquidity is also monitored.

13.2 Quantitative Disclosures

Amount ₹ in crore

Sr No	Particular	Capital Charge
1	Interest Rate Risk	127.12
2	Equity Position Risk	-
3	Foreign Exchange Risk	1.35

14. Previous year figures have been regrouped / rearranged to the extent necessary / practicable to make them comparable with those of current year.

15. Figures are given in "Amount in INR" except otherwise stated.

For, Manubhai & Shah LLP

Chartered Accountants
FRN: 106041W/W100136

Jignesh D. Shah

Partner
Membership No. 100116

Place: Ahmedabad
Date: April 24, 2026

For, K C Mehta & Co LLP

Chartered Accountants
FRN: 106237W/W100829

Chirag S. Bakshi

Partner
Membership No. 047164

Place: Vadodara
Date: April 24, 2026

CA Virag G. Shah

CEO

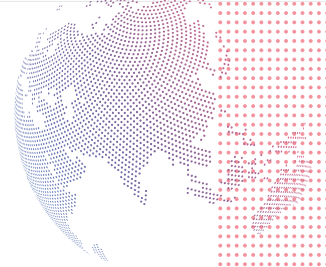
Shri Ambubhai M. Patel

Director

Shri Navnitbhai C. Patel

Director

Place: Ahmedabad
Date: April 24, 2026



SCHEDULE - II

CASH FLOW STATEMENT FOR THE YEAR ENDED ON MARCH 31, 2026 (Amount in ₹ Thousands)

	31-03-2026		31-03-2025	
(A) Cash Flow From Operating Activities				
Net Profit before Taxation and Extraordinary items:		3477307		3452741
Adjustments for:				
(i) Depreciation on Fixed Assets	160211		133369	
(ii) Profit and Loss on Sale of Assets	(6289)		(527)	
(iii) Amortization of premium HTM	22698		25247	
(iv) Provision for Bad & Doubtful Debt u/s 36(1) (viiia) of I.T. Act written back	(97279)		(17457)	
(v) Provision for Standard Assets	-		125000	
(vi) Income from Non Banking Assets	(9900)		-	
		69441		265632
Operating Profit before Working Capital Changes		3546748		3718373
Adjustments for Increase/(Decrease) in:				
(i) Advances	(4805457)		(10648861)	
(ii) Other Assets	(944876)		581421	
(iii) Investments	(7906393)		197727	
(iv) Deposits & Other Liabilities	17564579		7857632	
(v) Fixed Deposits	(6279663)		1512111	
(vi) Money at Call	(959259)		(2109655)	
		(3331069)		(2609625)
Cash Generated from Operations		215679		1108748
Direct Taxes Paid including TDS	(742013)		(748681)	
Add: Refund -	-		-	
Direct Tax after net of Refund		(742013)		(748681)
Cash Flow before extraordinary item		(526334)		360067
Extra Ordinary Items		-		-
Net Cash Flow from Operating Activities		(526334)		360067
(B) Cash Flow from investing activities				
Purchase of Fixed Assets (net of sales)	(142215)		(256602)	
Acquisition of Non Banking Asset	75000		-	
Net cash from Investing Activities		(67215)		(256602)
(C) Cash Flow from Financing Activities				
Change in Share Capital	(29902)		(18643)	
Dividend	(132121)		(139302)	
Payment for Charities/Donations	(21600)		(20370)	
Transfer of Reserve on Merger	115532		9236	
Entrance Fees and Nominal Fees	2231		3228	
Change in Capital Reserve	(2551)		(662)	
Payment of Education Fund	(21601)		(22486)	
Payment of Rehab Fund	(10000)		(10000)	
Net Cash From Financing Activities		(100012)		(198999)
Net Increase in Cash and Cash Equivalents		(693561)		(95534)
Cash & Cash Equivalents as at (Opening)		5309601		5405135
Cash on Hand	285768		247100	
Balance with RBI	4810769		5071083	
Current Account Balance with Other Banks	213064		86952	
Cash & Cash Equivalents as at (Closing)		4616040		5309601
Cash on Hand	318293		285768	
Balance with RBI	4001680		4810769	
Current Account Balance with Other Banks	296068		213064	

We have examined the above cash flow statement of the Kalupur Commercial Co Op Bank Ltd for the year ended March 31, 2026, The statement has been prepared by the Bank in accordance with indirect method prescribed in Accounting Standard - 3 issued by ICAI.

For, Manubhai & Shah LLP
Chartered Accountants
ICAI Firm Regi. No. 106041W/W100136

Jignesh D. Shah
Partner
Membership No. 100116
Place : Ahmedabad
Date : April 24, 2026

For, K C Mehta & Co LLP
Chartered Accountants
ICAI Firm Regi. No. 106237W/W100829

Chirag S. Bakshi
Partner
Membership No. 047164
Place : Vadodara
Date : April 24, 2026

CA Virag G. Shah
CEO

Shri Ambubhai M. Patel
Director

Shri Navnitbhai C. Patel
Director

Place : Ahmedabad
Date : April 24, 2026

શાખા વિકાસ સમિતિઓ Branch Development Committee

શાખા વિસ્તારના સામાજિક અગ્રણ્ય ગ્રાહકોમાંથી બેંક શાખા વિકાસ સમિતિઓની રચના કરી છે.

આ સમિતિઓ શાખાના ગ્રાહકોના પ્રશ્નો - સૂચનોને દર બે માસે મળતી તેમની મિટિંગમાં વાચા આપે છે અને બેંકના બોર્ડ ઓફ ડિરેક્ટર્સને પહોંચાડે છે અને નિરાકરણ શોધવામાં સહાયરૂપ બને છે. આવી સમિતિઓની રચનાથી સ્થાનિક સહકારી નેતૃત્વ ઉભું થાય છે.

બેંકિંગ સેવાઓના ખ્યાલ આમ જનતા સુધી પહોંચાડવામાં સહાયરૂપ બને છે. બેંકને આવી અગ્રણ્ય વ્યક્તિઓનું પીઠબળ મળે છે અને બેંકની શાખા વધારવામાં નક્કર ભૂમિકા ભજવે છે.

કાલુપુર શાખા :

સ્થાપના : ૦૫-૧૨-૧૯૭૦

- શ્રી કમલેશભાઈ પ્રાણલાલ શાહ
- શ્રી રમેશકુમાર રામકીશનદાસ જાજુ
- શ્રી પ્રણવભાઈ કિરીટભાઈ સંઘવી
- શ્રી નિરવભાઈ મયુરભાઈ શાહ
- શ્રી અરવિંદભાઈ બળદેવભાઈ પટેલ
- શ્રી નિરલભાઈ બી. પટેલ - શાખા મેનેજર

૪૧૫, સોપા બજાર, કાલુપુર,
અમદાવાદ-૩૮૦૦૦૨.

ફોન નં. : ૨૨૧૩૯૪૨૨, ૨૨૧૨૩૩૩૭
E-mail : kalupur@kalupurbank.com
MICR CODE : 380126002
IFSC CODE : KCCB0KLP001

ખોખરા મહેમદાવાદ શાખા :

સ્થાપના : ૨૬-૦૫-૧૯૭૬

- શ્રી હેમંતભાઈ જશવંતલાલ પરીખ
- શ્રી કમલેશભાઈ નંદલાલભાઈ શેઠ
- શ્રી બીરેનભાઈ ચીનુભાઈ શાહ
- શ્રી પ્રશાંતભાઈ મનજીભાઈ પટેલ
- શ્રી વલ્લભભાઈ આર. શાહ - શાખા મેનેજર

૧, વ્યુ ગ્રોઇન માર્કેટ, ગાયત્રી ડેરી પાસે,
ખોખરા મહેમદાવાદ, અમદાવાદ-૩૮૦૦૦૮.

ફોન નં. : ૨૨૯૩૪૦૭૮, ૨૨૯૩૦૦૬૫
E-mail : khokhra@kalupurbank.com
MICR CODE : 380126003
IFSC CODE : KCCB0KMD002

બાવળા શાખા :

સ્થાપના : ૨૨-૦૮-૧૯૭૭

- શ્રી રોહિતભાઈ ભોગીલાલ પટેલ
- શ્રી સમીરભાઈ હસમુખભાઈ પટેલ
- શ્રી હર્ષદભાઈ જયંતિલાલ પટેલ
- શ્રી મહેન્દ્રભાઈ ચંદુલાલ પટેલ
- શ્રી ચંદનસિંહ જે. રાહોડા - શાખા મેનેજર

આર. એ. પટેલ કોમ્પ્લેક્સ, (મુખીનું જીવ)
સ્ટેશન રોડ. બાવળા-૩૮૨૨૨૦. જી. અમદાવાદ

ફોન નં. : (૦૨૭૧૪) ૨૩૨૮૭૮, ૨૩૨૭૮૨
E-mail : bavla@kalupurbank.com
MICR CODE : 380126023
IFSC CODE : KCCB0BVL003

બારેજા શાખા :

સ્થાપના : ૧૪-૧૨-૧૯૭૮

- શ્રી મહેન્દ્રભાઈ નટવરલાલ પટેલ
- શ્રી રમણભાઈ અંબાલાલ પટેલ
- શ્રી હરિક્ષિપ્પાભાઈ ભગવાનદાસ પટેલ
- શ્રી પ્રજ્ઞેશભાઈ ગોરધનભાઈ પટેલ
- શ્રી સંજયભાઈ પરસોત્તમદાસ પટેલ
- શ્રી પરેશભાઈ વિનોદભાઈ ગજજર
- શ્રી ભરતભાઈ રણછોડભાઈ પટેલ
- શ્રી યોગેશભાઈ ભલાભાઈ પટેલ
- શ્રી અશ્વિનભાઈ કાંતિભાઈ પટેલ
- શ્રી વ્યોમેશભાઈ એ. સોલંકી - શાખા મેનેજર

પંચ ભાગ પાસે, તીનબતી,
બારેજા - ૩૮૨૪૨૫, જી. અમદાવાદ.

ફોન : (૦૨૭૧૮) ૨૩૩૯૧૭, ૨૮૨૨૨૯
E-mail : bareja@kalupurbank.com
MICR CODE : 380126024
IFSC CODE : KCCB0BRJ004

સાણંદ શાખા :

સ્થાપના : ૨૪-૧૦-૧૯૮૦

- શ્રી અંસીભાઈ મહાસુખભાઈ પટેલ
- શ્રી શામજીભાઈ રામજીભાઈ પટેલ
- શ્રી દિનેશભાઈ ચંદુલાલ પટેલ
- શ્રી હરીલાલ જીવણલાલ કોટક
- શ્રી દીલીપભાઈ જનાર્દનભાઈ રાવલ
- શ્રી ધુમ્નીભાઈ અભયભાઈ દોશી
- શ્રી કિર્તનભાઈ જે. પરીખ - શાખા મેનેજર

ખરીદ વેચાણ સંઘ પાસે, નળસરોવર ગ્રાહ સ્ટ્રીટ,
સાણંદ - ૩૮૨૧૧૦. જી. અમદાવાદ.

ફોન નં. : (૦૨૭૧૭) ૨૨૪૩૫૧, ૨૨૨૨૪૭
E-mail : sanand@kalupurbank.com
MICR CODE : 380126025
IFSC CODE : KCCB0SNN005

ઉસ્માનપુરા શાખા :

સ્થાપના : ૧૨-૧૧-૧૯૮૦

- શ્રી ઉપેન્દ્રભાઈ ગણપતભાઈ પટેલ
- શ્રી વસંતભાઈ શીવલાલ શાહ
- શ્રી મહેશચંદ્ર શંકરલાલ વ્યાસ
- શ્રી શૈલેષભાઈ રમણલાલ પટેલ
- શ્રી હર્ષિતભાઈ એસ. શાહ - શાખા મેનેજર

કિર્તી સાગર કોમ્પ્લેક્સ, રણછોડજી મંદિર પાસે,
ઉસ્માનપુરા, અમદાવાદ - ૩૮૦૦૧૩.

ફોન નં. : ૨૭૫૬૧૧૪૦, ૨૭૫૫૨૮૪૨
E-mail : usmanpura@kalupurbank.com
MICR CODE : 380126004
IFSC CODE : KCCB0USM006

એસ. એમ. રોડ શાખા :

સ્થાપના : ૦૮-૧૧-૧૯૮૧

- શ્રી વિવેકભાઈ પ્રહલાદભાઈ પટેલ
- શ્રી પ્રહલાદભાઈ અંબાલાલ પટેલ
- શ્રી કનુભાઈ કાળીદાસ પટેલ
- શ્રી સુરેન્દ્રભાઈ છીતાભાઈ પટેલ
- શ્રી જૈમિનભાઈ જગદીશભાઈ શાહ
- શ્રી નરેશભાઈ નાથાભાઈ પટેલ
- શ્રી અપૂર્વભાઈ જયેન્દ્રભાઈ પટેલ
- શ્રી વિનોદભાઈ રણછોડભાઈ પટેલ
- શ્રી દેવેન્દ્રભાઈ પી. પટેલ - શાખા મેનેજર

૧, વસંત રજબ સોસાયટી, પી એન્ડ ટી. કોલોની પાસે,
સેટેલાઈટ રોડ, સેટેલાઈટ, અમદાવાદ-૩૮૦૦૧૫.

ફોન નં. : ૨૬૭૩૧૧૮૨, ૨૬૭૬૪૪૫૦
E-mail : smroad@kalupurbank.com
MICR CODE : 380126005
IFSC CODE : KCCB0SMR007

સેંટ ઝેવિયર્સ સ્કૂલ રોડ શાખા :

સ્થાપના : ૧૫-૦૫-૧૯૮૩

- શ્રી હસમુખભાઈ ગોપાલદાસ પટેલ
- શ્રી ભગવતપ્રસાદ મણીલાલ પટેલ
- શ્રી ભરતરાજ હિંમતભાઈ શાહ
- શ્રી હરેશભાઈ ભગવતપ્રસાદ પટેલ
- શ્રી હેમંતભાઈ ભગુભાઈ પટેલ
- શ્રી જયદિપભાઈ એચ. શાહ - શાખા મેનેજર

અક્ષર આર્કેડ, મેમનગર ફાયર સ્ટેશન સામે,
નવસંગપુરા, અમદાવાદ - ૩૮૦૦૦૯.

ફોન નં. : ૨૬૪૬૨૨૪૧, ૨૬૪૬૨૨૪૨
E-mail : xaviers@kalupurbank.com
MICR CODE : 380126006
IFSC CODE : KCCB0SXS008



વટવા શાખા :

સ્થાપના : ૨૯-૦૮-૧૯૮૩

- શ્રી ભૂપેન્દ્રભાઈ ચતુરભાઈ પટેલ
- શ્રી ભિપિનભાઈ રૂઘનાથભાઈ પટેલ
- શ્રી અનંગભાઈ કુંજવિહારી શાહ
- શ્રી પ્રફુલભાઈ મોતીલાલ વેલાણી
- શ્રી રાકેશભાઈ કાંતિભાઈ પટેલ
- શ્રી હિતેષભાઈ વિહુલભાઈ પટેલ
- શ્રી કૃષ્ણાલભાઈ મિનેશભાઈ પટેલ
- શ્રી ચિરાગભાઈ જે. પટેલ
- શ્રી સુનીલભાઈ ઓ. રાજપૂત - શાખા મેનેજર

પ્લોટ નં. ૧૧૧૦, જી.આઇ.ડી.સી. ફેઝ-૩, એફ-રોડ, આબાદ બેકરી પાસે, વટવા, અમદાવાદ - ૩૮૨૪૪૫.

ફોન નં.: ૨૫૮૩૧૦૬૭, ૨૫૮૯૦૬૯૧
E-mail : vatva@kalupurbank.com
MICR CODE : 380126007
IFSC CODE : KCCB0VTV009

આશ્રમ રોડ શાખા :

સ્થાપના : ૦૧-૦૭-૧૯૮૬

- શ્રી ઘિરેશભાઈ તલકચંદ શાહ
- શ્રી કમલેશકુમાર કૃષ્ણચંદ્ર જૈન
- શ્રી અપૂર્વભાઈ નવનીતભાઈ ઠાકરશી
- શ્રી દક્ષેશભાઈ ભૂપેન્દ્રભાઈ શાહ
- શ્રી હિંમતભાઈ કેશવલાલ શાહ
- શ્રી ધર્મેન્દ્રભાઈ નાયુસિંહ પરમાર
- શ્રી કેહલુભાઈ વી. પટેલ - શાખા મેનેજર

‘કાલુપુર બેંક ભવન’, આશ્રમ રોડ, અમદાવાદ - ૩૮૦૦૦૮.

ફોન નં.: ૨૭૫૮૨૦૨૦-૨૬, ૨૭૫૮૨૦૩૦
E-mail : ashramroad@kalupurbank.com
MICR CODE : 380126008
IFSC CODE : KCCB0ASR010

પત્રકાર કોલોની શાખા :

સ્થાપના : ૧૨-૦૯-૧૯૮૬

- શ્રી ઘિરેશભાઈ તલકચંદ શાહ
- શ્રી પિયુષભાઈ ગોવિંદભાઈ પટેલ
- શ્રી કેતનભાઈ ગોવિંદલાલ પટેલ
- શ્રી મધુકરભાઈ ચીમનલાલ શાહ
- શ્રી દિપકભાઈ ચંદુલાલ મહેતા
- શ્રી વિજયભાઈ પુરૂષોત્તમદાસ પટેલ
- શ્રી નિકુંજભાઈ એ. ઠાકર - શાખા મેનેજર

અંકુર કોમર્શિયલ કોમ્પ્લેક્સ, અંકુર બસ સ્ટેન્ડ પાસે, નારણપુરા, અમદાવાદ - ૩૮૦૦૧૩.

ફોન નં.: ૨૭૪૩૩૦૨૮, ૨૭૪૫૨૩૫૦
E-mail : patrakar@kalupurbank.com
MICR CODE : 380126009
IFSC CODE : KCCB0PCR011

સોલા રોડ શાખા :

સ્થાપના : ૧૭-૦૭-૧૯૮૭

- શ્રી ખોડાભાઈ કાલિદાસ પટેલ
- શ્રી હસમુખભાઈ નટવરલાલ પટેલ
- શ્રી દિનેશભાઈ ચંદુલાલ પટેલ
- શ્રી સત્યેનભાઈ હરવીનભાઈ શાહ
- શ્રી ગણપતભાઈ નટવરલાલ પટેલ
- શ્રી હિતેન્દ્રસિંહ જે. રાઠોડ - શાખા મેનેજર

૧, તીર્થનગર સોસાયટી, વિ.-૩, સર્વોદય સોસાયટી વિ-૧ સામે, ભૂચંગદેવ ચાર રસ્તા, સતાધાર રોડ, સોલા રોડ, અમદાવાદ - ૩૮૦૦૬૧.

ફોન નં.: ૨૭૪૩૩૫૨૯, ૨૭૪૫૨૪૭૧
E-mail : sola@kalupurbank.com
MICR CODE : 380126010
IFSC CODE : KCCB0SLR012

પંચવટી શાખા :

સ્થાપના : ૦૪-૦૪-૧૯૮૯

- શ્રી અજીતભાઈ રમણલાલ શાહ
- શ્રી પરેશભાઈ નટવરલાલ તલાટી
- શ્રી પ્રવિણભાઈ ભોગીલાલ શાહ
- શ્રી રોનકભાઈ અશ્વિનભાઈ મોદી
- શ્રી રાજેશભાઈ હિરાલાલ શાહ
- શ્રી સત્યેનભાઈ હરવીનભાઈ શાહ
- શ્રી ભરતરાજ હિંમતભાઈ શાહ
- શ્રી બાબુભાઈ આર. વસીતા - શાખા મેનેજર

સન પોઇન્ટ, શાંતી સદન સોસાયટી, પરીમલ ગાર્ડન પાસે, એલીસપ્રીજ, અમદાવાદ - ૩૮૦૦૦૬.

ફોન નં.: ૨૬૪૪૪૯૫૨, ૨૬૪૬૬૯૩૦
E-mail : panchvati@kalupurbank.com
MICR CODE : 380126011
IFSC CODE : KCCB0PCV013

વસ્ત્રાપુર શાખા :

સ્થાપના : ૧૦-૦૬-૧૯૯૪

- શ્રી ંસીભાઈ મહાસુખભાઈ પટેલ
- શ્રી અનંતભાઈ દેવજીભાઈ પટેલ
- શ્રી કેતનભાઈ મંજુભાઈ પટેલ
- શ્રી ઘરમશીભાઈ માલજીભાઈ દેસાઈ
- શ્રી ભૂપેન્દ્રભાઈ ધીરુભાઈ કસવાલા
- શ્રી મેહુલભાઈ એચ. શાહ - શાખા મેનેજર

હિમાલયા આર્કેડ, વસ્ત્રાપુર લેક સામે, વસ્ત્રાપુર, અમદાવાદ - ૩૮૦૦૧૫.

ફોન નં.: ૨૬૭૫૦૬૭૩, ૨૬૭૫૨૦૪૯
E-mail : vastrapur@kalupurbank.com
MICR CODE : 380126013
IFSC CODE : KCCB0VSR015

નવા વાડજ શાખા :

સ્થાપના : ૦૫-૦૭-૧૯૯૪

- શ્રી કમલેશભાઈ પ્રાણલાલ શાહ
- શ્રી કેતનભાઈ જીતેન્દ્રભાઈ પટેલ
- શ્રી જયકૃષ્ણભાઈ છબીલદાસ પટેલ
- શ્રી મહેશચંદ્ર શંકરલાલ વ્યાસ
- શ્રી ચિત્રાંગભાઈ વી. પટેલ - શાખા મેનેજર

નિલ કોમ્પ્લેક્સ, વ્યાસવાડી સામે, નવા વાડજ, અમદાવાદ - ૩૮૦૦૧૩.

ફોન નં.: ૨૭૬૪૬૯૭૬, ૨૭૬૪૫૩૫૨
E-mail : vadaj@kalupurbank.com
MICR CODE : 380126015
IFSC CODE : KCCB0NVW016

ડ્રાઇવ-ઇન રોડ શાખા :

સ્થાપના : ૧૧-૦૭-૧૯૯૪

- શ્રી દેવેન્દ્રભાઈ પોપટલાલ પટેલ
- શ્રી સંજયભાઈ ચીનુભાઈ ઝવેરી
- શ્રી પોપટલાલ ગીરધરલાલ પટેલ
- શ્રી વાડીભાઈ બેચરદાસ પટેલ
- શ્રી ચેતનભાઈ ઘિરેશભાઈ શાહ
- શ્રી જીગરભાઈ બી. શાહ - શાખા મેનેજર

‘કામધેનુ ભવન’, ટી.વી. ટાવર સામે, ડ્રાઇવ-ઇન-રોડ, અમદાવાદ - ૩૮૦૦૫૪.

ફોન નં.: ૨૬૮૫૯૪૮૬, ૨૬૮૫૪૪૭૫
E-mail : drivein@kalupurbank.com
MICR CODE : 380126014
IFSC CODE : KCCB0DRV017

બોપલ શાખા :

સ્થાપના : ૧૦-૦૬-૧૯૯૫

- શ્રી પ્રકાશભાઈ જયંતીલાલ પટેલ
- શ્રી યોગેશભાઈ ડાહ્યાભાઈ શ્રીધર
- શ્રી હસમુખભાઈ શંભુભાઈ પટેલ
- શ્રી કંચનભાઈ ફોગટલાલ પંચાલ
- શ્રી રમણભાઈ રણછોડભાઈ પટેલ
- શ્રી સૌનકભાઈ એ. ઠાકર - શાખા મેનેજર

૭૯, શીવશાશીપ સોસાયટી, ઇન્ડસ્ટ્રીયલ વિ. પાસે, બોપલ રોડ, અમદાવાદ - ૩૮૦૦૫૮.

ફોન નં.: (૦૨૭૧૭) ૨૩૪૫૯૦, ૨૩૧૫૩૭
E-mail : bopal@kalupurbank.com
MICR CODE : 380126018
IFSC CODE : KCCB0BPL018

ઇસનપુર શાખા :

સ્થાપના : ૧૫-૦૬-૧૯૯૫

- શ્રી દિલીપભાઈ ઓ. શાહ
- શ્રી રમેશભાઈ કાનજીભાઈ લાખાણી
- શ્રી સુહાસભાઈ અરવિંદભાઈ સાહેબા
- શ્રી જયેશકુમાર કનૈયાલાલ શાહ
- શ્રી રાજેન્દ્રભાઈ મોહનલાલ શાહ
- શ્રી મેહુલભાઈ જે. પટેલ - શાખા મેનેજર

 ૨, આસોપાલવનગર સોસાયટી,
 રામવાડી બસ સ્ટેન્ડ પાસે,
 ઇસનપુર, અમદાવાદ - ૩૮૨૪૪૩.

 ફોન નં. : ૨૫૩૩૦૫૪૦, ૨૫૩૯૭૫૦૦
 E-mail : isanpur@kalapurbank.com
 MICR CODE : 380126016
 IFSC CODE : KCCB0ISP019

વાસણા શાખા :

સ્થાપના : ૦૪-૧૦-૧૯૯૫

- શ્રી નરેશભાઈ નાથાલાલ પટેલ
- શ્રી ગીરીશભાઈ વાડીલાલ શાહ
- શ્રી જતીનભાઈ ગુણવંતભાઈ પટેલ
- શ્રી દર્શાનભાઈ પી. વ્યાસ - શાખા મેનેજર

 રત્નસાગર ફ્લેટ પાસે, કેંસરીયાજી ચાર રસ્તા,
 જીવરાજ મહેતા હોસ્પિટલ રોડ,
 વાસણા, અમદાવાદ - ૩૮૦૦૦૭.

 ફોન નં.: ૨૬૬૧૧૨૭૯, ૨૬૬૩૨૮૯૪
 E-mail : vasna@kalapurbank.com
 MICR CODE : 380126019
 IFSC CODE : KCCB0VSN020

બોડકદેવ શાખા :

સ્થાપના : ૧૩-૦૨-૧૯૯૬

- શ્રીમતી શ્રેયાબેન નિસર્ગભાઈ પરીખ
- શ્રી દિપકભાઈ ગોવિંદલાલ શાહ
- શ્રી હર્ષદભાઈ અરવિંદભાઈ શાહ
- શ્રી નજીબાઈ પુરુષોત્તમભાઈ પડસાળા
- શ્રી દશરથભાઈ કાલીદાસ પટેલ
- શ્રી કુશભાઈ એસ. શાહ - શાખા મેનેજર

 ગોયલ ટેરેસ, જજીસ બંગલો પાસે,
 બોડકદેવ, અમદાવાદ - ૩૮૦૦૫૪.

 ફોન નં.: ૨૬૮૫૯૫૫૧, ૨૬૮૫૬૧૧૯
 E-mail : bodakdev@kalapurbank.com
 MICR CODE : 380126017
 IFSC CODE : KCCB0BDK021

આણંદ શાખા :

સ્થાપના : ૨૬-૦૩-૧૯૯૬

- શ્રી કિરણભાઈ ઇન્દુભાઈ પટેલ
- શ્રી મીતેશભાઈ રમેશભાઈ પટેલ
- શ્રી કનુભાઈ ચંદુભાઈ પટેલ
- શ્રી રાહુલભાઈ કે. જાની - શાખા મેનેજર

 જય ટાવર, અમુલ ડેરી રોડ,
 આણંદ - ૩૮૮૦૦૧, જી. આણંદ.

 ફોન નં.: (૦૨૬૯૨) ૨૪૦૩૦૩, ૨૪૨૩૦૩
 E-mail : anand@kalapurbank.com
 MICR CODE : 388126001
 IFSC CODE : KCCB0ANN022

સ્વસ્તિક ચાર રસ્તા શાખા :

સ્થાપના : ૨૪-૦૭-૧૯૯૬

- શ્રી ત્રિલોકચંદ કાશીરામ અગ્રવાલ
- શ્રી ગૌતમકુમાર જયંતિલાલ પટેલ
- શ્રી શૈલેષભાઈ ચીમનલાલ દેસાઈ
- શ્રી દેવાંગભાઈ ગૌતમભાઈ શાહ
- શ્રી જયેશભાઈ એસ. પ્રજાપતિ - શાખા મેનેજર

 સુશીલાબેન સ્તીલાલ હોલ પાસે,
 સી. જી. રોડ, નવરંગપુરા, અમદાવાદ-૩૮૦૦૦૯.

 ફોન નં.: ૨૬૪૦૬૯૪૫, ૨૬૪૦૬૯૫૩
 E-mail : swastik@kalapurbank.com
 MICR CODE : 380126020
 IFSC CODE : KCCB0SCR023

બુના પાદરા રોડ શાખા - વડોદરા :

સ્થાપના : ૨૭-૧૧-૧૯૯૬

- શ્રી ગૌતમભાઈ જીતુભાઈ કોઠારી
- શ્રી ચંદ્રકાંતભાઈ ઉમેદભાઈ પટેલ
- શ્રી પ્રિતેશભાઈ ગોરધનભાઈ પટેલ
- શ્રી હેમંતભાઈ ડી. જોષી
- શ્રી પરવેઝ એલ. સૈયદ - શાખા મેનેજર

 ૫૪, પુનીતનગર સોસાયટી, વેક્સીન ઇન્સ્ટીટ્યુટ સામે,
 બુના પાદરા રોડ, વડોદરા - ૩૮૦૦૧૫.

 ફોન નં.: (૦૨૬૫) ૨૩૫૪૩૬૭, ૨૩૩૨૮૯૪
 E-mail : baroda@kalapurbank.com
 MICR CODE : 390126002
 IFSC CODE : KCCB0VDD024

મણીનગર શાખા :

સ્થાપના : ૦૫-૧૨-૧૯૯૬

- શ્રી રાજેન્દ્રભાઈ મોહનલાલ શાહ
- શ્રી ઉમેશચંદ્ર પ્રફુલભાઈ મહેતા
- શ્રી અજયભાઈ રમણીકલાલ ગાંધી
- શ્રી જયશીલભાઈ ગીતેશકુમાર શેઠ
- શ્રી ડૉ. જગદીશભાઈ રસિકલાલ રાણા
- શ્રી સેજલભાઈ સુહાસભાઈ સાહેબા
- શ્રી મીઠીરભાઈ વી. શાહ - શાખા મેનેજર

 ૩૯, રાધાવલ્લભ કોલોની,
 જવાહર ચોક ચાર રસ્તા, મણીનગર,
 અમદાવાદ - ૩૮૦૦૦૮.

 ફોન નં. : ૨૫૪૭૦૨૬૧, ૨૫૪૬૨૧૮૮
 E-mail : maninagar@kalapurbank.com
 MICR CODE : 380126021
 IFSC CODE : KCCB0MNN025

ખંભાત શાખા :

સ્થાપના : ૩૧-૦૫-૧૯૯૭

- શ્રી રમેશભાઈ હરમાનભાઈ પટેલ
- શ્રી જીતુભાઈ હરગોવિંદદાસ શાહ
- શ્રી ઘનશ્યામસિંહ માધવસિંહ ચાવડા
- શ્રી ભાઈલાલભાઈ મગનભાઈ પટેલ
- શ્રી નીરવભાઈ બી. શાહ - શાખા મેનેજર

 નીબાનંદ, ડૉ. કેમ્પસ પાસે,
 ખંભાત - ૩૮૮૬૨૦, જી. આણંદ.

 ફોન નં.: (૦૨૬૯૮) ૨૨૩૬૪૪, ૨૨૩૦૧૦
 E-mail : khambhat@kalapurbank.com
 MICR CODE : 388126091
 IFSC CODE : KCCB0KMB027

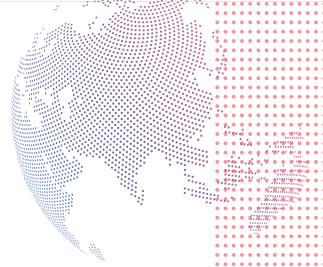
બાપુનગર શાખા :

સ્થાપના : ૧૬-૦૭-૨૦૦૧

- શ્રી વલ્લભભાઈ ગોબરભાઈ કાકડીયા
- શ્રી વિનુભાઈ કરમશીભાઈ જોગાણી
- શ્રી પુરુષોત્તમભાઈ ભીખાભાઈ પટેલ
- શ્રી પરષોત્તમભાઈ નારણભાઈ ગોવરીયા
- શ્રી વલ્લભભાઈ મોહનભાઈ રામાણી
- શ્રી પલકભાઈ સી. શાહ - શાખા મેનેજર

 શ્યામ શિખર કોમ્પ્લેક્સ, દિનેશ રોમ્બર સામે,
 ઇન્ડીયા કોલોની ચાર રસ્તા, બાપુનગર,
 અમદાવાદ - ૩૮૦૦૨૪.

 ફોન નં.: ૨૨૨૦૪૭૮૦, ૨૨૨૦૪૭૯૦
 E-mail : bapunagar@kalapurbank.com
 MICR CODE : 380126022
 IFSC CODE : KCCB0BPN028



માધુપુરા શાખા :

સ્થાપના : ૦૪-૧૦-૨૦૦૫

- શ્રી રાજેન્દ્રભાઈ બાબુલાલ મોદી
- શ્રી જનીશભાઈ જગદીશચંદ્ર પટેલ
- શ્રી વિનિતભાઈ દયાળજીભાઈ પટેલ
- શ્રી મંજયભાઈ મનુભાઈ ગાંધી
- શ્રી દિનેશભાઈ ભીખાભાઈ પટેલ
- શ્રી ગોપાલભાઈ એલ. રાઠી
- શ્રીમતી સુષ્માબેન સુનીલભાઈ શાહ
- શ્રી હેમંતભાઈ આર. પટેલ - શાખા મેનેજર

નિલગગન પ્લાઝા, પોલીસ કમિશનર ઓફિસ સામે,
શાહીબાગ રોડ, અમદાવાદ - ૩૮૦૦૦૪.

ફોન નં.: ૨૫૬૩૦૪૬૪, ૨૫૬૨૬૬૯૯
E-mail : madhupura@kalupurbank.com
MICR CODE : 380126027
IFSC CODE : KCCB0MDR030

સ્ટેડીયમ રોડ શાખા :

સ્થાપના : ૦૩-૦૩-૨૦૦૬

- શ્રી સ્નેહલભાઈ રમેશચંદ્ર પરીખ
- શ્રી કેતનભાઈ રસીકભાઈ શાહ
- શ્રી હેમંતભાઈ રતિલાલ શાહ
- શ્રી દિપકભાઈ ચંદુલાલ મહેતા
- શ્રી ચિરાગભાઈ ડી. પટેલ - શાખા મેનેજર

રૉયલ હાઉસ, ૧૬-બી, મહાદેવ નગર સોસાયટી,
સ્ટેડીયમ રોડ, નવરંગપુરા, અમદાવાદ-૩૮૦૦૦૯.

ફોન નં.: ૨૬૪૬૩૧૯૮, ૨૬૪૩૦૪૪૧
E-mail : stadium@kalupurbank.com
MICR CODE : 380126028
IFSC CODE : KCCB0SDR031

ટેક્સટાઇલ માર્કેટ શાખા - સુરત :

સ્થાપના : ૧૧-૦૫-૨૦૦૭

- શ્રી મનુભાઈ હરદાસભાઈ હુમ્મર
- શ્રી જયંતીભાઈ લાખાણી
- શ્રી કાનજીભાઈ રાઘવભાઈ ભલાલા
- શ્રી મીતેષભાઈ એચ. લાંબાવાલા - શાખા મેનેજર

૩૮/૩૯, અજંટા શોપીંગ સેન્ટર,
કિન્નરી સિનેમા પાસે, રીંગ રોડ, સુરત - ૩૯૫૦૦૨.

ફોન નં.: (૦૨૬૧) ૨૩૪૩૪૪૪૨, ૨૩૬૯૨૭૧
E-mail : surat@kalupurbank.com
MICR CODE : 395126002
IFSC CODE : KCCB0TXM032

નિરમા યુનિવર્સિટી શાખા :

સ્થાપના : ૦૨-૧૨-૧૯૯૬

- શ્રી ખોડાભાઈ કાલિદાસ પટેલ
- શ્રી બાબુભાઈ જોષીરામ પટેલ
- શ્રી જી. રામચંદ્રન નાયર
- શ્રી રાજેશભાઈ નારણભાઈ પટેલ
- શ્રી આનંદભાઈ સોમાભાઈ પટેલ
- શ્રીમતી પલકબેન અશોકભાઈ શાહ
- શ્રી જુગરભાઈ ડી. પટેલ - શાખા મેનેજર

નિરમા યુનિવર્સિટી કેમ્પસ
એસ.જી. હાઇવે, અમદાવાદ - ૩૮૨૪૮૧.

ફોન નં.: (૦૨૭૧૭) ૨૪૧૯૧૧-૧૨-૧૩, ૩૦૬૪૨૧૫૨
E-mail : nirmauni@kalupurbank.com
MICR CODE : 380126029
IFSC CODE : KCCB0NRM097

આનંદનગર શાખા :

સ્થાપના : ૨૬-૦૯-૨૦૦૭

- શ્રી ભરતભાઈ રસીકલાલ મોદી
- શ્રી ભૂપેન્દ્રભાઈ ચીનુભાઈ મોહોરોવાલા
- શ્રી પ્રહલાદભાઈ શીવરામભાઈ પટેલ
- શ્રીમતી રાધિકાબેન જયેન્દ્રભાઈ પંડિત
- શ્રી ધ્રુવભાઈ પી. છાયા
- શ્રી અલ્પેશભાઈ પી. પટેલ - શાખા મેનેજર

૧૦૬, શિવાલીક આર્કેડ, પ્રહલાદનગર
ગાર્ડન સામે, આનંદનગર રોડ,
અમદાવાદ - ૩૮૦૦૧૫.

ફોન નં.: ૨૬૯૩૧૧૭૨, ૨૬૯૩૧૧૭૬
E-mail : anandnagar@kalupurbank.com
MICR CODE : 380126026
IFSC CODE : KCCB0AND033

સાયન્સ સીટી રોડ શાખા :

સ્થાપના : ૧૦-૦૩-૨૦૦૮

- શ્રી ડૉ. પ્રભુદાસ ઈશ્વરદાસ પટેલ
- શ્રી જયંતીલાલ કેશવલાલ પટેલ
- શ્રી બાબુભાઈ નાથાભાઈ પટેલ
- શ્રી દશરથભાઈ આશાભાઈ પટેલ
- શ્રી બીપીનભાઈ પુરુષોત્તમદાસ પટેલ
- શ્રી કરશનભાઈ કચરાભાઈ પટેલ
- શ્રી જયમીનભાઈ એન. પટેલ - શાખા મેનેજર

૯, મોર્ય ટાઇમ્સ સ્કવેર,
આર. કે. રોયલ હોલ સામે,
સાયન્સ સીટી રોડ, સોલા, અમદાવાદ - ૩૮૦૦૬૦.

ફોન નં.: ૨૯૨૯૯૯૪૦, ૨૯૨૯૯૯૪૧
E-mail : sciencecity@kalupurbank.com
MICR CODE : 380126030
IFSC CODE : KCCB0SCT034

નવા નિકોલ રોડ શાખા :

સ્થાપના : ૧૮-૦૬-૨૦૧૪

- શ્રી પુરુષોત્તમભાઈ ભીખાભાઈ પટેલ
- શ્રી ભીખાભાઈ દેવજીભાઈ બોઘાણી
- શ્રી હિતેશભાઈ રામભાઈ પટેલ
- શ્રી વિજયભાઈ સી. ખત્રી - શાખા મેનેજર

૧, શાંતિનિકેતન બિઝનેસ સેન્ટર,
ગંગોત્રી બંગ્લોઝની સામે, વૃંદાવન પાર્ટી પ્લોટ રોડ,
નિકોલ, અમદાવાદ - ૩૮૨૩૫૦.

ફોન નં.: ૮૨૩૮૦૮૭૫૦૦, ૯૯૨૫૨૨૮૬૩૨
E-mail : nikol@kalupurbank.com
MICR CODE : 380126031
IFSC CODE : KCCB0JBR035

માંજલપુર શાખા -વડોદરા :

સ્થાપના : ૧૪-૦૩-૨૦૦૯

- શ્રી ગૌતમભાઈ જીવુભાઈ કોઠારી
- શ્રી ઠાકોરભાઈ હરિભાઈ પટેલ
- શ્રી હેમંતભાઈ દેવેન્દ્રપ્રસાદ જોષી
- શ્રી રણજીતસિંહ એચ. દેવડા - શાખા મેનેજર

વિનાયક કોમ્પ્લેક્સ, સરસ્વતી ચાર રસ્તા પાસે,
માંજલપુર રોડ, વડોદરા - ૩૯૦૦૧૧.

ફોન નં. (૦૨૬૫) ૨૬૬૧૭૫૧
E-mail : manjalpur@kalupurbank.com
MICR CODE : 390126003
IFSC CODE : KCCB0MJL036

ઉદના-મગદલા રોડ શાખા -સુરત :

સ્થાપના : ૧૧-૦૭-૨૦૦૯

- શ્રીમતી સ્નેહાબેન કે. સોલંકી - શાખા મેનેજર

૧૪-૧૮, સૂર્યા પ્લાઝા, ભટાર ચાર રસ્તા પાસે,
ઉદના-મગદલા રોડ, સુરત - ૩૯૫૦૦૭.

ફોન નં.: (૦૨૬૧) ૨૨૩૪૧૧૧
E-mail : udhna-mugdalla@kalupurbank.com
MICR CODE : 395126003
IFSC CODE : KCCB0UDN037

गांधीनगर शाखा :

स्थापना : १७-०८-२००८

- श्री वल्लभाभाय माणिकलाल पटेल
- श्री राहुलभाय मनुभाय महेता
- श्री भीपीनचंद्र कानजुदास पटेल
- सुश्री मायाभेन नारायणभाय भोजक
- श्री मल्हारभाय यु. दवे - शाखा मेनेजर

झार्मिरी कोलेज कॅम्पस, कडी सर्व विद्यालय कॅम्पस,
गेट नं. १, घ-६, सर्कल पासो, सेक्टर - २३,
गांधीनगर - ३८२०२३.

फोन नं.: २३२४९८६२
E-mail : gandhinagar@kalapurbank.com
MICR CODE : 380126032
IFSC CODE : KCCB0GNR038

कठवाडा शाखा :

स्थापना : १४-१२-२००८

- श्री पुरुषोत्तमभाय भीजाभाय पटेल
- श्री भाजुभाय अंभाभाय वोरा
- श्री विष्णुभाय नारदाभाय पटेल
- श्री अरुणभाय करसनदास पटेल
- श्री धरेनभाय पी. पटेल - शाखा मेनेजर

ग्राउन्ड इलोरा, दिव्य मंगल आर्कॅड,
कठवाडा ज्यु.आय.डी.सी. प्लॉट नं. ५४,
कठवाडा, अमदावाड - ३८२४३०.

फोन नं.: २२६०१२५५
E-mail : kathwadabbranch@kalapurbank.com
MICR CODE : 380126033
IFSC CODE : KCCB0KTW039

ઉદ્યોગનગર શાખા -સુરત :

स्थापना : १५-१२-२०१३

- श्री तेजसभाय आर. शाह - शाखा मेनेजर

ઉદ્યોગ એકેડેમી સ્કૂલ સામે, સેન્ટ્રલ રોડ નં. ૧૪,
ઉદ્યોગ ઉદ્યોગનગર, સુરત - ૩૮૪૨૧૦.

ફોન નં.: (૦૨૬૧) ૨૭૫૮૪૯૨, ૨૭૫૮૪૯૪, ૨૭૫૮૪૯૮
E-mail : udyognagar@kalapurbank.com
MICR CODE : 395126004
IFSC CODE : KCCB0UDN040

પાંડેસરા શાખા -સુરત :

स्थापना : १५-१२-२०१३

- કુ. રવિનાભેન કે. સાંગાપુરી - શાખા મેનેજર

૧૨૪/૧૨૫, કર્મચોગી સોસાયટી વિભાગ-૧,
પીયુષ પોઇન્ટ પાસે, ૧૨૦ ક્રુટ અમરોલી રોડ,
પાંડેસરા, સુરત - ૩૮૪૨૧૦

ફોન નં. : (૦૨૬૧) ૨૮૯૩૨૪૫
E-mail : pandesara@kalapurbank.com
MICR CODE : 395126005
IFSC CODE : KCCB0PSR041

વરાછા રોડ શાખા -સુરત :

स्थापना : २३-१०-२०१५

- શ્રી જયદીપભાઈ વી. મણીયા - શાખા મેનેજર

ગૌતમ આર્કેડ, ૧, શંકરનગર સોસાયટી,
કપોદરા બ્રીજ પાસે, વરાછા રોડ, સુરત - ૩૮૫૦૦૬.

ફોન નં.: (૦૨૬૧) ૨૫૪૧૯૭૦
E-mail : varachha@kalapurbank.com
MICR CODE : 395126007
IFSC CODE : KCCB0BGL043

આનંદ મહલ રોડ શાખા -સુરત :

स्थापना : १८-०३-२०१५

- શ્રી લલીતકુમાર વી. ત્રાડા - શાખા મેનેજર

માધવ કોમ્પ્લેક્ષ, વ્યુ રાજાજીડનગર,
પ્રાથમ આર્કેડની સામે, આનંદ મહલ રોડ,
અડાજણ, સુરત - ૩૮૫૦૦૯.

ફોન નં.: (૦૨૬૧) ૨૭૯૦૬૦૦
E-mail : anandmahal@kalapurbank.com
MICR CODE : 395126008
IFSC CODE : KCCB0NPR044

અંકલેશ્વર શાખા :

स्थापना : ०४-१०-२०१४

- શ્રી હેમંતભાઈ ચંપકલાલ શાહ
- શ્રી રમેશકુમાર ભગવાનદાસ પટેલ
- શ્રી નવીનભાઈ ભાઈલાલભાઈ પટેલ
- શ્રી જૈમિક એચ. મસાલાવાલા - શાખા મેનેજર

રવિ કોમ્પ્લેક્ષ, વાલિયા ચાર રસ્તા,
જી.આઇ.ડી.સી., અંકલેશ્વર - ૩૮૩૦૦૨.

ફોન નં.: (૦૨૬૪૬) ૨૫૧૭૬૦, ૨૨૪૦૩૨
E-mail : anklleshwar@kalapurbank.com
MICR CODE : 393126051
IFSC CODE : KCCB0AKL045

ઘાટલોડીયા શાખા :

स्थापना : २८-६-२०१५

- શ્રીમતી સચીબેન ડી. પટેલ - શાખા મેનેજર

શ્રીકુંજ શોપીંગ સેન્ટર, વીરડેરી પાસે,
પ્રભાતચોક, અમદાવાદ-૩૮૦૦૬૧.

ફોન નં.: ૨૭૪૮૧૫૪૭, ૨૭૪૭૨૭૫૩
E-mail : ghatlodiya@kalapurbank.com
MICR CODE : 380126034
IFSC CODE : KCCB0GHA046

મેમ્કો કોસ રોડ શાખા :

स्थापना : १४-८-२०१५

- શ્રી પુરુષોત્તમભાઈ ભીખાભાઈ પટેલ
- શ્રી દિનકરભાઈ વિહુલભાઈ પટેલ
- શ્રી ડાહ્યાભાઈ મથુરદાસ પટેલ
- શ્રી અંકિતભાઈ એચ. પટેલ - શાખા મેનેજર

૨૮, ૩૦, શાયોના સેન્ટર પ્લોટ - એ,
મેમ્કો કોસ રોડ, નરોડા રોડ,
અમદાવાદ - ૩૮૦૦૨૫.

ફોન નં.: ૨૨૨૦૩૫૧૧
E-mail : memco@kalapurbank.com
MICR CODE : 380126036
IFSC CODE : KCCB0CGR048



SME & MID CORPORATE BRANCH :

સ્થાપના : ૧૭-૮-૨૦૧૫

- શ્રી ભૂપેન્દ્રભાઈ ચતુરભાઈ પટેલ
- શ્રી કૃષ્ણાલભાઈ મિનેશભાઈ પટેલ
- શ્રી અર્પૂર્વભાઈ નવનીતભાઈ ઠાકરશી
- શ્રી શૈલેષભાઈ રમણભાઈ પટેલ
- શ્રી અંકિતભાઈ શંકરભાઈ પટેલ
- શ્રી ચિરાગભાઈ જે. પટેલ
- શ્રી મૃદંગભાઈ આર. શાહ - શાખા મેનેજર

એનેક્ષી બિલ્ડિંગ, કાલુપુર બેંક ભવન,
ઇન્કમટેક્સ સર્કલ પાસે, આશ્રમરોડ,
અમદાવાદ - ૩૮૦૦૦૯.

ફોન નં.: ૨૭૫૮૨૦૨૦ થી ૨૭૫૮૨૦૨૬
E-mail : midcorp@kalupurbank.com
MICR CODE : 380126037
IFSC CODE : KCCB0SME049

નરોડા શાખા :

સ્થાપના : ૦૬-૧૧-૨૦૧૫

- શ્રી ઉદયકુમાર છબીલદાસ પટેલ
- શ્રી પ્રશાંતભાઈ ત્રિલોકભાઈ અગ્રવાલ
- શ્રી સુભાષભાઈ નટવરભાઈ દેસાઈ
- શ્રી ભાવિનભાઈ પી. ગજવર - શાખા મેનેજર

૭-૮-૯, આસ્થા એવન્યુ,
બીએસએનએલ ટેલીફોન એક્સચેન્જ પાસે,
જી.આઇ.ડી.સી., નરોડા, અમદાવાદ - ૩૮૨૩૩૦.

ફોન નં.: ૨૨૮૧૨૧૨૦
E-mail : naroda@kalupurbank.com
MICR CODE : 380126038
IFSC CODE : KCCB0NAR050

જોધપુર શાખા :

સ્થાપના : ૬-૨-૨૦૧૬

- શ્રી હસમુખભાઈ ગોપાલદાસ પટેલ
- શ્રી પ્રણવભાઈ સુરેન્દ્રભાઈ પટેલ
- શ્રી પરેશભાઈ એન. વસાણી
- શ્રી જૈમિનભાઈ જગદીશભાઈ શાહ
- શ્રી રાજુભાઈ સુભાષભાઈ ઠાકોર
- શ્રી વલ્લભભાઈ કે. દેસાઈ - શાખા મેનેજર

૧, ગ્રાઉન્ડ ફ્લોર, સચેત - ૪ બિલ્ડિંગ,
પ્રેરણાતીર્થ દેરાસર રોડ, જોધપુર,
સેટેલાઈટ, અમદાવાદ - ૩૮૦૦૧૫.

ફોન નં.: ૨૬૯૨૨૨૯૧
E-mail : jodhpur@kalupurbank.com
MICR CODE : 380126039
IFSC CODE : KCCB0JOD051

અંધેરી (ઇસ્ટ) શાખા - મુંબઈ :

સ્થાપના : ૯-૨-૨૦૧૬

- શ્રી અજયભાઈ એસ. સવાઈ
- શ્રી આશીષભાઈ ચંદ્રકાંતભાઈ મહેતા
- શ્રી રાજેન્દ્રભાઈ બાબુલાલ મોદી
- શ્રી જયકૃષ્ણભાઈ ડી. પાઠક
- શ્રી નિરેનભાઈ કે. ધારીયા
- શ્રી રવિન્દ્રભાઈ સી. શુક્લ
- શ્રી ઉમેશભાઈ જે. પાટીલ - શાખા મેનેજર

૪, ગ્રાઉન્ડ ફ્લોર, ટાઇમ્સ સ્ક્વેર બિલ્ડિંગ - એ વિંગ
મિતલ ઇન્ડસ્ટ્રીયલ એસ્ટેટની સામે, અંધેરી કુર્લા રોડ,
મરોલ, અંધેરી (ઇસ્ટ), મુંબઈ - ૪૦૦૦૫૮.

ફોન : ૯૯૨૫૨૬૯૫૨
E-mail : andheri@kalupurbank.com
MICR CODE : 400126003
IFSC CODE : KCCB0AND052

પોર શાખા -વડોદરા :

સ્થાપના : ૧૪-૩-૨૦૧૬

- શ્રી વિપુલભાઈ સી. પટેલ - શાખા મેનેજર

સ્વામીનારાયણ કોમ્પ્લેક્સ,
૮૩, અંબિકાનગર સોસાયટી,
પોર - કાચાવરોહણ રોડ,
પોર - ૩૯૧૨૪૩, જી. વડોદરા.

ફોન : (૦૨૬૫) ૨૮૩૦૩૨૧
E-mail : por@kalupurbank.com
MICR CODE : 390126004
IFSC CODE : KCCB0POR53

વાઘોડીયા રોડ શાખા -વડોદરા :

સ્થાપના : ૨૦-૦૬-૨૦૧૬

- શ્રી તેજસભાઈ એચ. શાહ - શાખા મેનેજર

૧/૨, ગીરીરાજ બાગ સોસાયટી,
પ્રભાત બસ સ્ટેન્ડ સામે, વાઘોડીયા રોડ,
વડોદરા - ૩૯૦૦૧૯.

ફોન નં.: (૦૨૬૫) ૨૫૨૨૯૦૦
E-mail : waghodiya@kalupurbank.com
MICR CODE : 390126005
IFSC CODE : KCCB0WRB054

સાઉથ બોપલ શાખા :

સ્થાપના : ૦૫-૧૨-૨૦૧૬

- શ્રી પ્રકાશભાઈ જયંતીલાલ પટેલ
- શ્રી યોગેશભાઈ ડાહ્યાભાઈ શ્રીધર
- શ્રી હસમુખભાઈ શંભુભાઈ પટેલ
- શ્રી કંચનભાઈ ફોગટલાલ પંચાલ
- શ્રી રમણભાઈ રણછોડભાઈ પટેલ
- શ્રી મીતભાઈ આર. પટેલ - શાખા મેનેજર

૨૦/૨૧, ઓર્ચિડ સેન્ટર, સફલ પરીસર-૧ની સામે,
સોબો સેન્ટર પાસે, સાઉથ બોપલ,
અમદાવાદ-૩૮૦૦૫૮.

ફોન નં.: (૦૭૯) ૨૯૭૯૫૧૯૯
E-mail : southbopal@kalupurbank.com
MICR CODE : 380126040
IFSC CODE : KCCB0SBP055

છત્રાલ શાખા :

સ્થાપના : ૧૦-૦૨-૨૦૧૭

- શ્રી સુરેશભાઈ નાથાલાલ પટેલ
- શ્રી દેવેન્દ્રભાઈ પોપટલાલ પટેલ
- શ્રી સૌરીનભાઈ જગદીશભાઈ પરીખ
- શ્રી પ્રફુલભાઈ રસીકલાલ તલસાણીયા
- શ્રી નીતીનભાઈ એન. ગુપ્તા - શાખા મેનેજર

પ્લોટ નં. ૫/એચ/૪૧૬, છત્રાલ ઇન્ડસ્ટ્રીયલ એસ્ટેટ,
એચ.ડી.એફ.સી. બેંકની સામે, છત્રાલ-૩૮૨૭૨૮,
તા. કલોલ, જી. ગાંધીનગર.

ફોન નં.: (૦૨૭૬૪) ૨૩૩૬૦૦
E-mail : chhatral@kalupurbank.com
MICR CODE : 380126041
IFSC CODE : KCCB0CHH056

રાજકોટ શાખા :

સ્થાપના : ૦૧-૦૩-૨૦૧૭

- શ્રી ઝલક વી. ચંદારાણા - શાખા મેનેજર

૪-૫-૬, ગણેશ ટ્રેડ સેન્ટર, પ્લોટ નં. ૧૦૫,
કેકેવી હોલ અને ઇન્દીરા સર્કલ વચ્ચે, ૧૫૦
ફીટ રીંગ રોડ, રાજકોટ - ૩૬૦૦૦૫.

ફોન નં.: (૦૨૮૧) ૨૫૭૮૦૦૩
E-mail : rajkot@kalupurbank.com
MICR CODE : 360126002
IFSC CODE : KCCB0RJT057

ન્યુ એસ. જી. રોડ શાખા :
સ્થાપના : ૨૯-૦૮-૨૦૧૭

- શ્રી બાબુભાઈ રમણભાઈ પટેલ
- શ્રી પ્રહલાદભાઈ કાશીરામ ઓઝા
- શ્રી બીપીનભાઈ પુરસોત્તમદાસ પટેલ
- શ્રી આકાશભાઈ કે. પટેલ - શાખા મેનેજર

૧-૨-૩, વંદે માતરમ કોસ વિન્ડ,
વંદે માતરમ સર્કલ પાસે, ન્યુ. એસ.જી.રોડ,
ગોતા, અમદાવાદ - ૩૮૨૪૮૧.

ફોન નં.: ૯૭૧૨૯૫૬૨૮૦
E-mail : newsgroad@kalupurbank.com
MICR CODE : 380126042
IFSC CODE : KCCB05GR058

ન્યુ રાણીપ શાખા :
સ્થાપના : ૧૨-૦૯-૨૦૧૯

- શ્રી રાજુભાઈ મફતલાલ પટેલ
- શ્રી સમીરભાઈ ભીખુભાઈ પટેલ
- શ્રી દિપકભાઈ ચંદુભાઈ મહેતા
- શ્રી કૃષ્ણભાઈ એન. ગોહેલ - શાખા મેનેજર

નિશાન પ્રાઇડ, ઓડિયાર માતાના મંદિર પાસે,
ન્યુ રાણીપ, અમદાવાદ - ૩૮૨૪૮૦.

ફોન : ૯૯૨૫૨૨૮૬૭૧
E-mail : newranip@kalupurbank.com
MICR CODE : 380126043
IFSC CODE : KCCB0NRP062

ન્યુ વાસના શાખા :
સ્થાપના : ૧૪-૧૦-૨૦૧૯

- શ્રી જતીનભાઈ જી. પટેલ
- શ્રી ંસીભાઈ મહાસુખભાઈ પટેલ
- શ્રી આશીષભાઈ જયુભાઈ પટેલ
- શ્રી શ્રેયસભાઈ ડી. પટેલ - શાખા મેનેજર

ગ્રાઉન્ડ ફ્લોર, તુલસી પાર્ક, વ્યુ પોપ્યુલર માર્કેટ
વર્કશોપની સામે, જી.બી. શાહ કોલેજની પાછળ,
અમદાવાદ - ૩૮૦૦૦૭.

ફોન : (૦૭૯) ૨૬૬૦૬૦૪૦
E-mail : newvasna@kalupurbank.com
MICR CODE : 380126045
IFSC CODE : KCCB0NV063

સચીન જી.આઇ.ડી.સી. શાખા -સુરત :
સ્થાપના : ૨૫-૦૧-૨૦૨૧

- શ્રી જયેશભાઈ એ. સાળુંકે શાખા મેનેજર

ગ્રાઉન્ડ ફ્લોર, પ્લોટ નં. ૪૨૦૧/૨,
રોડ નં.૪, સચીન, જી.આઇ.ડી.સી.
સુરત-૩૯૪૨૩૦.

ફોન નં.: (૦૨૬૧) ૨૩૯૯૫૪૬,૯૭૧૨૯૬૦૭૨૨
E-mail : sachingidc@kalupurbank.com
MICR CODE : 395126006
IFSC CODE : KCCB05GC064

સીટી લાઇટ શાખા -સુરત :
સ્થાપના : ૧૩-૦૯-૨૦૨૧

- શ્રીમતી ચિત્રાબેન ડી. ચાંપાનેરીયા - શાખા મેનેજર

બીજો માળ, અગ્રાસેન પોઇન્ટ,
સીટી લાઇટ, સુરત - ૩૯૫૦૦૭.

ફોન નં.: (૦૨૬૧) ૨૨૫૬૪૫૦, ૪૦૩૯૦૭૭
E-mail : citylight@kalupurbank.com
MICR CODE : 395126010
IFSC CODE : KCCB0CLB066

કડી શાખા :
સ્થાપના : ૧૩-૦૬-૨૦૨૨

- શ્રી જતીનભાઈ એન. પટેલ - શાખા મેનેજર

ગ્રાઉન્ડ ફ્લોર, રાધા સ્વામી કોમ્પ્લેક્સ, એન.સી.દેસાઈ
પેટ્રોલપંપ પાસે, કડી-છગ્રાલ હાઇવે, કડી-૩૮૨૭૧૫.

ફોન નં.: (૦૨૭૬૪) ૨૩૫૨૭૩૬, ૨૩૫૨૭૩૭
E-mail : salabatpura@kalupurbank.com
MICR CODE : 395126011
IFSC CODE : KCCB05PB067

રીંગ રોડ શાખા -સુરત :
સ્થાપના : ૧૩-૦૯-૨૦૨૧

- શ્રી ભાવેશભાઈ બી. દવે - શાખા મેનેજર

બેંગ્લો, ટેક્ષટાઇલ ટાવર માર્કેટ,
રીંગ રોડ, સુરત - ૩૯૫૦૦૨.

ફોન નં.: (૦૨૬૧) ૨૩૪૩૪૭૫, ૨૩૧૩૯૭૫
E-mail : ringroad@kalupurbank.com
MICR CODE : 395126009
IFSC CODE : KCCB0RRB065

પર્વત પાટીયા શાખા -સુરત :
સ્થાપના : ૧૨-૦૬-૨૦૨૩

- શ્રીમતી માનસીબેન કે. મહેતા - શાખા મેનેજર

જી-૭ અને ૮, ગ્રાઉન્ડ ફ્લોર, ટાઇમ્સ સ્કવેર,
લેન્ડમાર્ક એમ્પાયરની સામે, વકીલ વાડી પાસે,
પરબત પાટીયા, સુરત - ૩૯૫૦૧૦.

ફોન નં.: ૯૯૦૯૦ ૪૨૫૭૦, ૯૯૦૯૦ ૪૨૬૭૦
E-mail : parvatpatiya@kalupurbank.com
MICR CODE : 395126011
IFSC CODE : KCCB0PVP070

શેલા શાખા :
સ્થાપના : ૦૫-૧૨-૨૦૨૪

- શ્રી રાજેન્દ્રભાઈ મોહનલાલ શાહ
- શ્રી પરેશભાઈ વિનોદભાઈ ગજજર
- શ્રી કનૈયાલાલ ત્રીકમલાલ પટેલ
- શ્રી જીગીશભાઈ હર્ષદરાય મહેતા
- શ્રી અપૂર્વભાઈ જયેન્દ્રભાઈ પટેલ
- શ્રી સાવનભાઈ ડી. પટેલ - શાખા મેનેજર

શોપ નં.૧-૨-૩, શીલા અનન્તા, કલબ-ઓ '૭
શેલા, અમદાવાદ - ૩૮૦ ૦૫૮.

ફોન : ૯૯૦૪૨ ૩૮૫૭૪
E-mail : shela@kalupurbank.com
MICR CODE : 380126035
IFSC CODE : KCCB05HL074

બાકરોલ શાખા :
સ્થાપના : ૧૦-૦૬-૨૦૨૪

- શ્રી હિતેષભાઈ જે. દેસાઈ - શાખા મેનેજર

પ્લોટ નં.૬, શ્રીનાથજી ઇન્ડસ્ટ્રીયલ એસ્ટેટ,
પવન એસ્ટેટની સામે, બજારંગ મેઇન રોડ,
બાકરોલ, ડિ.દસક્રોઇ, અમદાવાદ-૩૮૨૪૩૦.

ફોન નં.: (૦૭૯) ૨૯૯૧૧૨૬૭, ૯૯૨૫૦ ૭૦૯૭૩
E-mail : bakrol@kalupurbank.com
MICR CODE : 382126002
IFSC CODE : KCCB0BKL073

ગોતા શાખા :
સ્થાપના : ૧૫-૦૩-૨૦૨૫

- શ્રી આશુતોષભાઈ કે. પટેલ - શાખા મેનેજર

શોપ નં. ૮-૯ ગ્રાઉન્ડ ફ્લોર, ૧૦૯-૧૧૧, સીલ્વર હારમોની-૨,
આઇસીબી ફ્લોરા, ગોતા, અમદાવાદ-૩૮૨૪૮૧.

મો. : ૯૯૨૫૦ ૪૮૮૭૫, ૯૫૧૦૬ ૩૪૦૮૭
E-mail : gota@kalupurbank.com
MICR CODE : 382126003
IFSC CODE : KCCB0GTA075

ન્યુ સ્ટેડિયમ રોડ શાખા
સ્થાપના : ૧૫-૧૨-૨૦૨૫

- શ્રી ભૃગુભાઈ બી. જોષી - ઇન્ચાર્જ

આભૂષણ ૧૭, મહાદેવનગર સોસાયટી,
સ્ટેડિયમ રોડ, અમદાવાદ-૩૮૦૦૦૯.

ફોન નં. : ૮૭૫૮૭ ૫૪૧૫૦, ૮૭૫૮૭ ૫૧૧૫૦
MICR Code : 380126012
IFSC Code : KCCB0STA076
E-mail : newstadiumroad@kalupurbank.com

શાહીબાગ શાખા
સ્થાપના : ૧૫-૧૨-૨૦૨૫

- શ્રી તપનભાઈ જે. ઠક્કર - શાખા મેનેજર

એફ-૧, શુભ કોમ્પ્લેક્સ, રાજસ્થાન હોસ્પિટલ રોડ,
શાહીબાગ, અમદાવાદ - ૩૮૦ ૦૦૪.

ફોન નં.: ૮૭૫૮૭ ૫૪૦૨૨
MICR Code : 380126047
IFSC Code : KCCB0SHA077
E-mail : shahibaug@kalupurbank.com

કુડાસણ શાખા
સ્થાપના : ૧૫-૧૨-૨૦૨૫

- શ્રી હિતેન્દ્રભાઈ વી. પટેલ - શાખા મેનેજર

ગ્રાઉન્ડ ફ્લોર, શોપ નં. ૯ અને ૧૦,
રાધે ટાઇમ્સ સ્કવેર,
ભાઇજીપુરા ચાર રસ્તા, કુડાસણ,
ગાંધીનગર - ૩૮૨૪૨૧.

ફોન નં. : ૮૭૫૮૭ ૫૪૫૪૨
MICR Code : 382126004
IFSC Code : KCCB0KUD078
E-mail : kudasan@kalupurbank.com

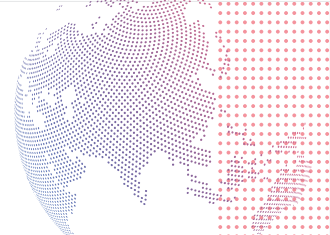
થલતેજ શાખા
સ્થાપના : ૧૫-૧૨-૨૦૨૫

- શ્રીમતી કિષ્નાબેન આર. ગોરવામી - શાખા મેનેજર

શોપ નં. ૭ અને ૮, કિશ ક્યુબીકલ,
ગોવર્ધન પાર્ટી પ્લોટ,
એવલોન હોટલ રોડ, સિંદુભવન માર્ગ,
થલતેજ, અમદાવાદ - ૩૮૦૦૫૯.

ફોન નં.: ૮૭૫૮૭ ૫૪૫૪૧
MICR Code : 380126048
IFSC Code : KCCB0THA079
E-mail : thaltej@kalupurbank.com

56th Annual Report 2025-26



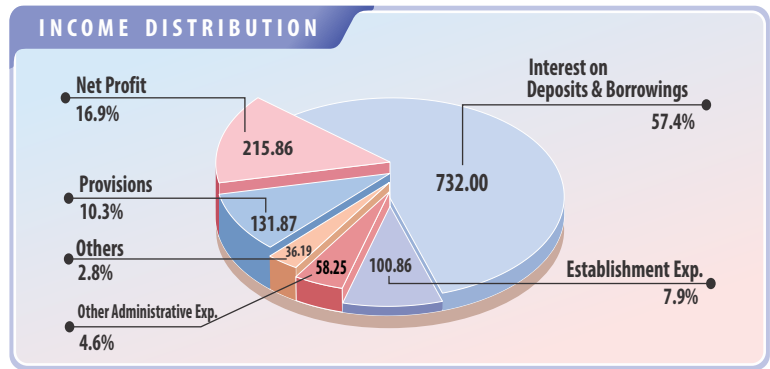
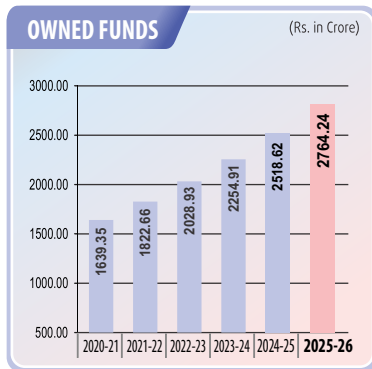
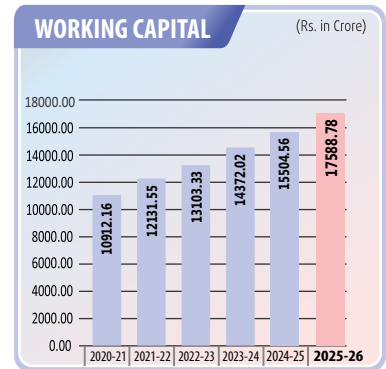
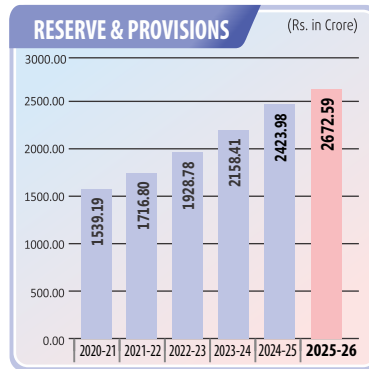
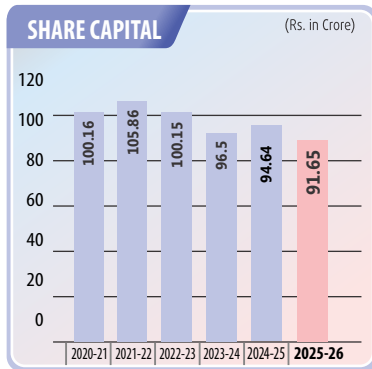
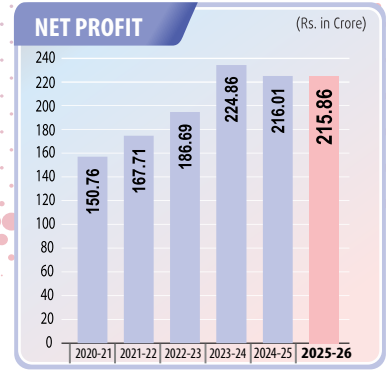
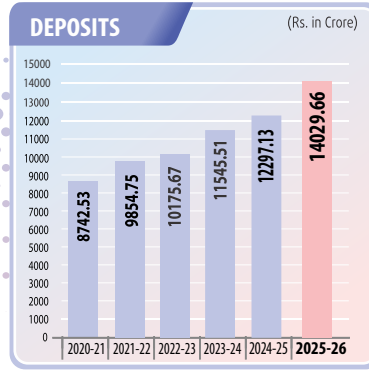
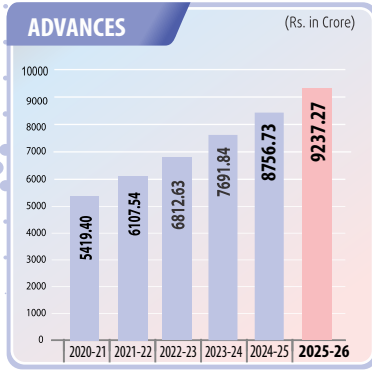
PROGRESS... At a Glance

Amount ₹ in Lakhs

YEAR	BRANCHES	MEMBERS	SHARE CAPITAL	RESERVES & PROVISIONS	DEPOSITS	ADVANCES	WORKING CAPITAL	PROFIT	DIVIDEND
(30 JUNE)									
1970-71	-	280	3.63	0.01	27.66	13.93	31.72	0.09	4%
1971-72	-	319	5.82	0.04	59.03	37.32	66.62	1.08	6%
1972-73	-	371	7.97	0.88	89.63	83.98	114.38	1.80	9%
1973-74	-	581	12.24	2.70	160.32	109.75	185.36	3.16	9%
1974-75	-	891	20.26	7.13	191.42	176.28	248.09	7.40	9%
1975-76	1	1225	24.31	14.44	269.66	203.78	324.72	10.10	9%
1976-77	2	2120	29.06	24.39	323.29	286.92	412.33	13.14	9%
1977-78	3	3016	39.73	40.88	425.29	398.49	558.36	15.07	12%
1978-79	3	3702	49.73	59.57	542.50	566.85	798.66	19.21	12%
1979-80	5	4493	62.34	73.30	807.09	830.99	1255.14	24.11	12%
1980-81	5	4943	70.50	107.06	1103.88	1016.13	1697.60	43.49	12%
1981-82	6	5520	96.45	153.98	1454.60	1607.96	2402.06	63.72	12%
1982-83	7	6280	109.33	220.53	2115.63	1931.36	3022.40	76.75	12%
1983-84	8	7413	136.54	287.66	2936.16	3062.67	4300.56	86.26	12%
1984-85	8	8279	158.76	403.50	3798.73	4106.98	5671.24	94.53	12%
1985-86	8	8662	176.19	514.92	4426.50	3671.99	6193.37	99.64	12%
1986-87	12	9006	204.76	654.95	5266.04	5000.81	7468.31	117.40	12%
1987-88	12	9374	231.64	860.91	6115.03	6095.87	9161.50	127.40	12%
1988-89	13	9880	261.22	1182.17	7333.30	7073.71	10403.31	140.44	12%
1989-90	13	10950	281.98	1588.92	10145.83	8089.13	13618.40	145.28	12%
1990-91	13	11909	299.13	2274.80	11065.59	8113.21	15815.23	153.08	12%
(31ST MARCH)									
1991-92	14	13276	315.35	3132.30	11703.85	10016.60	17281.93	148.27	12%
1992-93	14	16110	341.47	3994.57	14509.07	10992.14	20798.64	159.83	12%
1993-94	14	19540	431.68	5304.04	30318.54	17112.49	38478.83	360.41	12%
1994-95	17	20931	572.48	7221.34	33184.86	23751.87	44366.78	650.92	15%
1995-96	22	21214	731.13	9507.15	36905.84	34832.18	52601.55	918.51	15%
1996-97	25	21377	880.57	12018.27	41897.92	30262.70	58840.32	1119.16	15%
1997-98	27	21533	874.07	14846.81	63020.58	37049.46	87109.56	1565.95	18%
1998-99	27	22827	891.01	17233.23	106049.34	61604.91	142774.14	1649.78	19%
1999-00	27	23900	913.61	23598.64	129820.45	64193.24	176401.26	2042.48	20%
2000-01	27	24647	901.40	27684.63	113731.50	82064.92	176845.54	2259.86	15%
2001-02	28	24666	983.29	34818.06	76327.33	52744.45	126885.30	2309.31	15%
2002-03	28	25668	1141.47	41655.23	73119.69	45765.05	125457.22	2369.00	12%
2003-04	28	27023	1240.87	48028.24	87039.56	47922.16	144500.67	1801.90	12%
2004-05	28	27848	1385.99	49832.61	93842.99	56660.84	151525.18	1827.26	12%
2005-06	31	28388	1526.82	53336.17	108344.66	57975.71	170242.07	1857.33	12%
2006-07	33	31202	1994.12	51851.06	105369.08	60490.69	177369.51	2228.75	12%
2007-08	33	36565	2585.10	53298.32	135242.11	73565.29	199382.56	2550.10	12%
2008-09	35	37554	3011.60	56378.87	161109.68	90448.34	229240.48	2717.46	12%
2009-10	38	38392	3750.60	59096.65	199208.68	114657.75	272114.11	2810.33	12%
2010-11	38	40161	4862.75	61718.36	223729.11	135691.10	307940.73	3450.29	12%
2011-12	38	42862	6025.31	66296.37	269699.32	188420.93	359384.36	4059.27	15%
2012-13	38	43686	6667.24	70594.18	327495.02	227075.92	421465.39	4884.54	15%
2013-14	43	44314	7362.05	78715.70	413393.93	271300.96	524290.16	6633.14	15%
2014-15	44	46665	8518.14	85661.20	475571.16	272874.89	599131.78	7535.07	12%
2015-16	52	50986	8625.19	93087.13	519686.39	333446.95	649051.99	8411.32	12%
2016-17	55	53817	8735.10	101734.45	624981.65	422118.68	770566.02	8582.45	12%
2017-18	56	51172	8805.36	112141.41	649590.24	390339.42	810213.25	11024.27	15%
2018-19	56	53709	9154.67	124479.49	693934.76	467680.29	865233.67	12272.17	15%
2019-20	59	56657	9444.50	135195.12	783702.81	491823.77	989042.18	12850.29	-
2020-21	59	63369	10015.91	153918.72	874252.52	541939.96	1091215.76	15075.95	15%
2021-22	62	64910	10585.78	171680.07	985474.86	610754.09	1213155.31	16771.47	15%
2022-23	62	68493	10015.63	192878.34	1017566.90	681263.06	1310333.31	18669.59	15%
2023-24	64	75924	9650.37	215840.66	1154551.49	769184.14	1437201.94	22485.71	15%
2024-25	64	86775	9463.94	242397.50	1229712.83	875672.76	1550455.79	21601.40	15%*
2025-26	68	93921	9164.92	267259.07	1402966.36	923727.32	1758878.40	21585.95	15%*

* Proposed

FINANCIAL HIGHLIGHTS At a Glance 2025-26



QR CODES



INTERNET BANKING



WHATSAPP BANKING



MOBILE BANKING



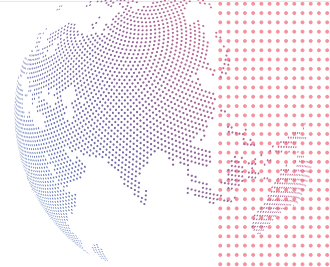
BOOK 'Chalo Vasiyat Banaviye'



KARMANYA ISSUE MAR 2025



KARMANYA ISSUE NOV 2025



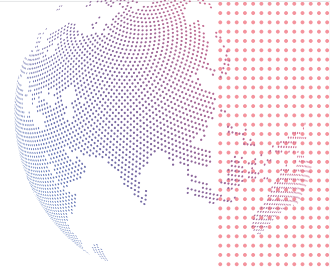
Proposed Amendments of Bye Laws

Sr. No.	Clause No. and Heading	Existing Clause as per Bye Laws	Proposed Amendments (Addition/ Deletion/ Modification/ Redrafting/ Substitution)	Text incorporated after Amendments	Reason/Justification
1	Bye Law No.2 Principal Place of Business and registered Address of the Bank:	<p>The registered office and principal place of business is situated at "Kalupur Bank Bhavan", Near Income-tax Circle, Ashram Road, Ahmedabad – 380014. Any change in the Name, Address including E-mail Address shall be made in accordance with the provisions of the MSCS Act, 2002 and the rules thereunder and shall be notified to the Central Registrar within 15 days of its change and shall also be published in a local newspaper.</p> <p>The Bank was registered under Section 9(i) (a) of Gujarat State Co-op. Societies Act, 1961 vide Registration Number 11052 of 9.10.1970 in the name and style of The Kalupur Commercial Co-op Bank Ltd. for carrying out credit activities amongst the members.</p> <p>The Bank was also covered under the Banking Regulation Act, 1949 with effect from 27.10.1979 as a primary Urban Co-op Bank and has been granted licence for banking under the said Act, vide Licence No. ACD.GJ-161P. The Bank was included under Second Schedule as a Scheduled Bank by Reserve Bank of India, vide notification dated 18th August 1988.</p> <p>The Bank was converted into Multi-State Co-op Bank under Multi State Co-op. Societies Act, 1984 vide registration No. M.S.C.S./C.R./54/95 dated 08.09.1995. The Bank now is deemed registered under MSCS Act, 2002 with Rules 2002.</p>	<p>Addition of the words in clause:</p> <p>and e-mail address of the Bank is info@kalupur.bank.in.</p>	<p>The registered office and principal place of business is situated at "Kalupur Bank Bhavan", Near Income-tax Circle, Ashram Road, Ahmedabad-380014 <u>and e-mail address of the Bank is info@kalupur.bank.in.</u> Any change in the Name, Address including E-mail Address shall be made in accordance with the provisions of the MSCS Act, 2002 and the rules thereunder and shall be notified to the Central Registrar within 15 days of its change and shall also be published in a local newspaper.</p> <p>The Bank was registered under Section 9(i) (a) of Gujarat State Co-op. Societies Act, 1961 vide Registration Number 11052 of 9.10.1970 in the name and style of The Kalupur Commercial Co-op Bank Ltd. for carrying out credit activities amongst the members.</p> <p>The Bank was also covered under the Banking Regulation Act, 1949 with effect from 27.10.1979 as a primary Urban Co-op Bank and has been granted licence for banking under the said Act, vide Licence No. ACD.GJ-161P. The Bank was included under Second Schedule as a Scheduled Bank by Reserve Bank of India, vide notification dated 18th August 1988.</p> <p>The Bank was converted into Multi-State Co-op Bank under Multi State Co-op. Societies Act, 1984 vide registration No. M.S.C.S./C.R./54/95 dated 08.09.1995. The Bank now is deemed registered under MSCS Act, 2002 with Rules 2002.</p>	To align with Section-10(2)(a) and Section 14 of the Multi State Co-Operative Bank Ltd.
2	Bye Law No.26(a): Nominal Members/Associate Members	<p>Any person who has been defined in bye-law 4(j) and who is residing and/or carrying on business and/or engaged in gainful occupation in the area of operation of the Bank including a Non Resident Indian or a person of Indian Origin and is competent to contract as per the Contract Ac, 1872 will be entitled to be admitted as a Nominal Member.</p> <p>Application for nominal membership shall be made in prescribed form along with nominal membership fee of Rs 50.00 (non refundable). Board of Directors is authorized to increase / decrease this fee as and when considered necessary</p>	<p>Modification of words in Clause:</p> <p>Rs.10/- (non-refundable) for the customers (i.e. borrower and guarantor) availing Micro Credit Facility and Rs.50/- (non-refundable) for all customers other than Micro Credit Facility.</p>	<p>Any person who has been defined in bye-law 4(j) and who is residing and/or carrying on business and/or engaged in gainful occupation in the area of operation of the Bank including a Non Resident Indian or a person of Indian Origin and is competent to contract as per the Contract Ac, 1872 will be entitled to be admitted as a Nominal Member.</p> <p>Application for nominal membership shall be made in prescribed form along with nominal membership fee of <u>Rs.10/- (non-refundable) for the customers (i.e. borrower and guarantor) availing Micro Credit Facility and Rs.50/- (non-refundable) for all customers other than availing Micro Credit Facility.</u> Board of Directors is authorized to increase / decrease this fee as and when considered necessary</p>	To reduce financial burden of the borrowers and guarantors availing Micro Credit Facility.

ANALYSIS OF BRANCHES

(Amount ₹ in Lakhs)

Name	Year	DEPOSITS		TOTAL ADVANCES		GROSS PROFIT	
		31-03-2026	31-03-2025	31-03-2026	31-03-2025	31-03-2026	31-03-2025
• Kalapur	1970	28600.44	27579.17	15494.82	14541.57	543.70	455.82
• Khokhra	1976	16301.70	15187.17	14139.18	13422.28	505.94	420.35
• Bavla	1977	31124.40	25666.56	13333.50	14588.59	507.10	515.57
• Bareja	1978	22100.01	20197.05	18043.40	16288.51	556.12	559.05
• Sanand	1980	31306.28	28760.76	17000.37	18679.52	867.29	932.75
• Usmanpura	1980	25087.39	23014.41	9031.88	8656.20	303.96	317.43
• S.M.Road	1981	83538.33	77421.73	17333.75	16021.66	893.09	894.50
• Xaviers Road	1983	34574.97	29944.84	8825.93	8506.61	434.78	443.65
• Vatva	1983	32955.03	27207.94	16430.83	14840.24	630.87	616.74
• Ashram Road	1986	108303.84	103984.33	20696.66	22408.14	983.65	952.86
• Patrakar	1986	36044.96	32730.86	9476.72	9202.68	427.75	483.06
• Sola Road	1987	67156.32	60997.47	11780.24	10849.49	702.54	706.15
• Panchvati	1989	42640.43	38006.60	19947.44	16197.74	606.08	624.67
• Vastrapur	1994	26563.19	23614.51	13785.47	12914.48	473.50	504.21
• Nava Wadaj	1994	41449.45	39061.60	8998.53	9425.07	546.83	563.51
• Drive in Road	1994	30111.32	26658.03	9317.63	9759.30	376.90	421.52
• Bopal	1995	30146.55	25666.39	10875.54	10397.24	611.61	637.23
• Isanpur	1995	28283.32	24925.67	12097.04	10634.16	409.27	384.71
• Vasna	1997	41611.13	36103.88	12391.29	12626.45	518.51	525.77
• Bodakdev	1996	29657.90	28756.67	10137.44	9919.21	431.96	440.86
• Anand	1996	24662.79	18907.71	8332.19	8674.16	162.57	172.04
• Swastik Char Rasta	1996	17268.34	16942.45	9923.77	9866.58	429.11	413.65
• O P Raod (Vadodara)	1996	24179.95	21140.78	16818.08	20055.00	401.71	447.12
• Maninagar	1996	41490.02	36084.11	13934.59	9616.96	435.67	431.62
• Khambhat	1997	16549.10	15521.51	12692.67	13830.94	343.62	377.69
• Bapunagar	2001	22924.94	20560.25	18581.53	17193.13	715.81	671.24
• Madhupura	2005	16909.32	15264.19	13837.23	12477.84	394.12	418.34
• Stadium Road	2006	16551.01	14235.28	21796.17	20045.72	371.98	374.07
• Textile Market (Surat)	2007	11387.50	7728.33	26571.43	22078.19	629.27	714.43
• Nirma University	2007	36677.85	23158.03	1703.73	1969.46	152.14	307.05
• Anandnagar	2007	38120.29	33286.35	12692.29	11502.83	383.71	358.66
• Science city	2008	38030.65	32752.86	12382.25	10359.80	548.07	537.31
• Manjalpur (Vadodara)	2009	9518.57	8214.40	12655.09	9968.45	191.97	212.21
• Udhna-Magdala (Surat)	2009	8269.66	7009.10	18945.44	16200.95	453.46	471.36
• Gandhinagar	2009	26331.57	24284.21	8761.01	9911.67	450.35	467.10



ANALYSIS OF BRANCHES

(Amount ₹ in Lakhs)

Name	Year	DEPOSITS		TOTAL ADVANCES		GROSS PROFIT	
		31-03-2026	31-03-2025	31-03-2026	31-03-2025	31-03-2026	31-03-2025
• Kathwada	2009	11822.75	11873.25	16786.98	16098.28	494.69	525.94
• Udhna Udyognagar (Surat)	2013	11335.41	11688.04	19626.15	20849.80	675.00	587.74
• Pandesara (Surat)	2013	13041.38	10516.30	18122.38	14163.12	556.25	487.32
• Varachha (Surat)	2013	10291.99	8577.17	18690.37	16349.37	515.27	546.83
• Anand Mahal Road (Surat)	2013	5990.76	4692.92	9033.93	7820.94	161.79	162.86
• Nava Nikol Road	2014	21128.87	18884.56	19685.32	16681.14	753.27	767.76
• Ankleshwar	2014	22014.55	18744.22	11929.80	13090.50	535.15	523.98
• Ghatlodiya	2015	17969.23	15531.62	7922.90	6951.42	274.12	262.61
• Memco	2015	5664.22	5203.27	12704.70	11773.58	240.38	283.94
• SME and MID Crp	2015	1724.05	2384.07	101763.44	117363.85	2672.91	4071.30
• Naroda	2015	18538.50	15304.52	12004.87	10584.50	293.40	301.99
• Jodhpur	2016	15596.84	14146.16	7550.13	6498.85	188.35	199.97
• Andheri-East (Mumbai)	2016	2499.32	2100.14	14015.36	12370.21	98.51	151.75
• Por (Vadodara)	2016	2506.48	1854.74	4738.78	4641.58	36.23	62.14
• Waghodia Road (Vadodara)	2016	7376.51	6269.22	9605.29	8819.17	149.19	149.78
• South Bopal	2016	15713.50	12611.49	9857.25	8089.56	325.83	326.33
• Chatral	2017	5445.25	4690.45	10378.17	9500.52	203.75	274.04
• Rajkot	2017	6793.09	6758.33	12192.83	11587.78	289.34	362.47
• New S.G.Road	2017	14103.63	12868.56	6999.00	6452.87	272.43	259.12
• New Ranip	2019	10018.62	8528.92	4774.51	5066.99	99.34	94.37
• New Vasna	2019	6646.38	5347.59	7406.18	6488.69	129.05	111.17
• Sachin GIDC (Surat)	2021	3230.59	2982.26	13141.06	11838.68	232.60	219.86
• Ring Road (Surat)	2022	5360.2	5282.07	2706.61	2607.34	93.41	117.96
• City Light (Surat)	2022	4462.66	3854.93	8659.91	6625.48	127.16	111.92
• Kadi	2022	5793.43	3144.91	7715.20	7450.92	129.31	121.10
• Parvat Patiya	2022	4252.73	2475.62	10228.43	7409.10	144.72	75.57
• Bakrol	2024	1642.99	597.73	6326.84	3169.13	28.51	-59.26
• Shela	2024	4060.80	724.95	1328.59	251.48	-30.23	-29.07
• Gota	2025	2634.40	155.10	4929.54	1986.60	-47.90	-26.49
• New Stadium Road Branch	2025	1609.83	-	817.23	-	-23.14	-
• Shahibaug Branch	2025	3337.43	-	480.55	-	-27.20	-
• Kudasani Branch	2025	1717.49	-	1885.99	-	-25.39	-
• Thaltej Branch	2025	478.04	-	589.36	-	-27.31	-
Head office	1986	1735.91	1344.52	50364.58	49460.49	7839.27	5708.11
Total		14,02,966.35	12,29,712.83	9,23,727.36	8,75,672.76	34,773.07	34,527.41

રક્તદાન કેમ્પ

બેંક દ્વારા વિવિધ શાખાઓના સ્થાપના દિનની ઉજવણી નિમિત્તે “રક્તદાન કેમ્પ” નું તા.૦૧-૦૪-૨૦૨૫ થી તા.૩૧-૦૩-૨૦૨૬ દરમિયાન આયોજન કરવામાં આવેલ સને ૨૦૨૫-૨૬ના વર્ષમાં બેંકે શાખાઓના તથા મુખ્ય કચેરીના સહકારથી ૭૮ રક્તદાન કેમ્પ યોજી ૭૦૧૩ બોટલ રક્ત એકત્રિત કરેલ છે.



‘જોય ઓફ ગિવિંગ વીક’

“સેવા એ જ પરમો ધર્મ – ખીચડી દહીં વિતરણ સેવાયજ્ઞ”

કાલુપુર બેંક તેમજ તેના કર્મચારીઓ હંમેશા “સેવા એ જ પરમો ધર્મ” ના સિદ્ધાંતને જીવંત રાખી વિવિધ પ્રેરણાત્મક અને સામાજિક કાર્યો કરતી રહે છે. તા.૦૫-૧૦-૨૦૨૫, રવિવારે બેંકના મુખ્ય કચેરી તથા વિવિધ શાખાઓના કર્મચારીઓએ સમાજના આર્થિક રીતે પછાત શ્રમિકોને ખીચડી અને દહીંના પૌષ્ટિક આહારનું વિતરણ કરી સેવાયજ્ઞમાં ભાગ લીધો.

કર્મચારીઓએ શનિવારની સાંજથી જ ઉત્સાહપૂર્વક ખીચડી બનાવવાનું અને વિતરણની વ્યવસ્થા કરવાનો કાર્ય આરંભ કર્યો. વહેલી સવારથી સૌ સ્વયંસેવક બની વિતરણ કાર્યમાં જોડાયા. અંદાજે ૭૫૦૦ કિલો ખીચડી અને દહીં અંદાજે ૬૦ થી વધુ સ્થળોએ ૩૦,૦૦૦ થી વધુ વ્યક્તિઓને વિતરણ કરવામાં આવ્યા. આ પ્રસંગે શ્રમિકોમાં વ્યસનમુક્તિ અને બચતના મહત્વ અંગે જાગૃતિ પણ ફેલાવવામાં આવી. કાલુપુર બેંકના તમામ શાખા અને મુખ્ય કચેરીના કર્મચારીઓના આ સમર્પણ, સંઘભાવના અને સેવાભાવને હૃદયપૂર્વક બિરદાવવામાં આવે છે.



અક્ષયપાત્ર સંસ્થાને વાનની ચાવી અર્પણ



પ્રાથમિક શાળાના બાળકોને શિક્ષણની સાથે સાથે જરૂરી પોષણયુક્ત આહાર સમયસર મળી રહે તે હેતુથી મધ્યાહન ભોજન માટેના આહાર વિતરણ માટેની ઇન્સ્યુલેટેડ વાન અક્ષયપાત્ર સંસ્થાને બીજી વખત આપવામાં આવેલ છે. આ પ્રસંગે બેંકના બોર્ડ ઓફ ડિરેક્ટર્સ, બોર્ડ ઓફ મેનેજમેન્ટના સભ્યો, ઉચ્ચ અધિકારીઓ દ્વારા અક્ષયપાત્ર સંસ્થાને તા.૧૯-૭-૨૦૨૨ના રોજ મુખ્ય કચેરીના પ્રાંગણમાં ઇન્સુલેટેડ વાનની ચાવી અર્પણ કરવામાં આવેલ હતી.

96

શતક રક્તદાતા સન્માન સમારોહ

બેંક દ્વારા દ્વિતીય વખત શતક રક્તદાતા સન્માન સમારોહનું આયોજન તા.૦૮-૧૦-૨૦૨૨ના રોજ કરવામાં આવ્યું હતું. જેમાં શતકીય રક્તદાતાઓ મોટી સંખ્યામાં ઉપસ્થિત રહ્યાં હતાં. બેંક દ્વારા તેમનું સન્માન કરી તેમની માનવસેવા માટે આભાર વ્યક્ત કરવામાં આવ્યો હતો. સદર કાર્યક્રમના મુખ્ય મહેમાન શ્રી અજયભાઈ પટેલ - ચેરમેન, ઇન્ડિયન રેડક્રોસ સોસાયટી, ગુજરાત રાજ્ય શાખા તેમજ અતિથિ વિશેષ શ્રી મુકેશભાઈ પટેલ હાજર રહેલ. બેંકના ચેરમેન શ્રી અંબુભાઈ પટેલ સાહેબે રક્તદાતાઓનો આભાર વ્યક્ત કરતાં જણાવેલ કે “શતકીય રક્તદાતાઓ” દ્વારા રક્તદાનરૂપે જીવનદાનની જ્યોતિ અવિરત પ્રજ્વલિત રાખવામાં આવી છે જેના માટે સમાજ હંમેશા તેમનો ઋણી રહેશે. (૦૮-૧૦-૨૦૨૨)



આંતરરાષ્ટ્રીય મહિલાદિનની ઉજવણી :

બેંક છેલ્લા ઘણાં વર્ષોથી ૮મી માર્ચ વિશ્વ મહિલાદિનની ઉજવણી વિશિષ્ટ રીતે બેંકના મહિલા ગ્રાહકોને સમાજમાં ગૌરવ અપાવવા સેમીનારનું આયોજન કરે છે. આ સમારંભમાં જાણીતા અભિનેત્રી તર્જની ભાડલા તથા ડૉ. મેઘા શાહે હાજરી આપી પોતાનું વક્તવ્ય આપ્યું હતું. (૦૫-૦૩-૨૦૨૬)



આંતરરાષ્ટ્રીય મહિલાદિનની ઉજવણી કાર્યક્રમમાં મોટી સંખ્યામાં ઉપસ્થિત મહિલાઓની ઝલક

સામાજિક કાર્ય



સામાજિક કાર્યના ભાગરૂપે બેંક દ્વારા વસ્ત્રાપુર અંધજન મંડળ ખાતે દિવ્યાંગજનોનાં દૈનિક જીવનને સરળ અને સઘળું બનાવવાના આશયથી બેંક દ્વારા ૧૭ વ્હીલચેર અને ૩૫ ટ્રાઇસિકલનું વિતરણ ઉત્સાહભેર કરવામાં આવ્યું.

ભગવાન જગન્નાથજીની ૧૪૮મી રથયાત્રાનું બેંકની કાલુપુર શાખા ખાતે બેંક દ્વારા ભવ્ય સ્વાગત.



રથયાત્રા પર્વ દરમિયાન ભક્તજનો, શ્રદ્ધાળુઓ, શહેરીજનો અને બંદોબસ્તમાં જોડાયેલા શહેર પોલીસદળના કર્મચારીઓ, અધિકારીઓને ઠંડા પાણીનું વિતરણ કરતાં બેંકના કર્મચારી મિત્રો.



The Kalupur Commercial Co-op. Bank Ltd.
SINCE: 1970 Multi State Scheduled Bank

www.kalupur.bank.in
1800 233 99999 (TOLL FREE)

'Kalupur Bank Bhavan', Ashram Road, Ahmedabad - 380009
☎ 079 27582020 to 26 ✉ info@kalupurbank.com

Head Office :